

Elektrowerkzeuge<sup>®</sup>  
**Kress**



**2026**

FERRAMENTAS INDUSTRIAIS



ACESSE O SITE  
E SAIBA MAIS

**Kress**®



OFFICIAL LANDSCAPING EQUIPMENT

**CAMPEÕES  
EM DESEMPENHO,  
LÍDERES EM  
INOVAÇÃO.**



[WWW.KRESSFERRAMENTAS.COM.BR](http://WWW.KRESSFERRAMENTAS.COM.BR)

GRUPO POSITEC

## REFERÊNCIA GLOBAL EM FERRAMENTAS ELÉTRICAS.

A KRESS FOI FUNDADA NA CIDADE DE TÜBINGEN-LUSTNAU, ALEMANHA, NO ANO DE 1928, E INICIOU A PRODUÇÃO DE FERRAMENTAS ELÉTRICAS EM BISINGEN, PRÓXIMO AO CASTELO DE HOENZOLLERN, EM 1960. SÃO 98 ANOS DE EXPERIÊNCIA EM PESQUISAS, DESENVOLVIMENTO E PRODUÇÃO DE MOTORES ELÉTRICOS, ALÉM DE MAIS DE 60 ANOS DE EXPERIÊNCIA CRIANDO E PRODUZINDO FERRAMENTAS ELÉTRICAS.



**POSITEC**

**WESCO**

**Kress**®  
Elektrowerkzeuge®

**WORX**

# SÃO MAIS DE 1.000 POSTOS AUTORIZADOS



**BRUSHLESS  
MOTOR ∞**

O Motor Brushless não possui escovas de carvão, o que aumenta sua vida útil em 10 vezes e reduz o atrito, a temperatura e o desgaste. É 50 vezes mais eficiente do que os com escovas de carvão, além de mais leve e compacto. E não precisa de manutenção!

**1+2 ANOS DE GARANTIA**

**f KRESSBRASIL**  
**@KRESS\_BRASIL**  
**(19) 3244-5786**  
**0800 7792 919**

# LINHA 20V

## KUC35.91 20 V 150 NM FURADEIRA DE IMPACTO BRUSHLESS - 13 MM

- Motor Brushless: maior vida útil e melhor desempenho
- Engrenagens e carcaça reforçadas e de alumínio
- A tecnologia antirretrocesso reduz o risco de danos causados por mudanças repentinas de torque aos usuários
- Mandril de metal de aperto rápido
- 2 velocidades
- Desempenho ideal com bateria de 6.0 Ah ou acima

### INFORMAÇÕES

- Mandril: 13 mm
- Ajustes de torque: 20+1+1
- Luz LED

### ACESSÓRIOS

- 1 empunhadura reforçada
- 1 bit de ponta dupla
- 1 porta bit
- 1 clipe de cinto
- 1 limitador de profundidade
- Não acompanha bateria e carregador

**ALTO TORQUE  
150 NM**



**20V**

**BRUSHLESS**

**MOTOR**

**CAPACIDADE DE PERFORAÇÃO:**

CONCRETO

16 MM

MADEIRA

152 MM

METAL

16 MM

**Torque máximo**  
150 Nm

**Velocidade sem carga**  
0-500/2.000 rpm

**Taxa de impacto**  
0-10.000/30.000 ipm

**Mala de plástico**  
com encaixe

**Peso**  
1,5 kg

## KUC33.1 20 V 95 NM FURADEIRA DE IMPACTO BRUSHLESS - 13 MM

- Motor Brushless: maior vida útil e melhor desempenho
- A tecnologia antirretrocesso reduz o risco de danos causados por mudanças repentinas de torque aos usuários
- Mandril de metal de aperto rápido
- 2 velocidades

### INFORMAÇÕES

- Mandril: 13 mm
- Ajustes de torque: 18+1+1
- Luz LED

### ACESSÓRIOS

- 2 baterias de 5.0 Ah
- 1 carregador de 5 A
- 1 empunhadura auxiliar reforçada
- 1 porta bit
- 1 clipe de cinto

**ALTO TORQUE  
95 NM**



**20V**

**BRUSHLESS**

**MOTOR**

**CAPACIDADE DE PERFORAÇÃO:**

CONCRETO

16 mm

MADEIRA

55 mm

METAL

13 mm

**2 BATERIAS  
5.0Ah**

**Torque máximo**  
95 Nm

**Velocidade sem carga**  
0-500/2.000 rpm

**Taxa de impacto**  
0-4.500/34.000 ipm

**Mala de plástico**  
com encaixe

**Peso**  
1,25 kg

## KUC33.91 20 V 95 NM

### FURADEIRA DE IMPACTO BRUSHLESS - 13 MM

- Motor Brushless: maior vida útil e melhor desempenho
- A tecnologia anti-retrocesso reduz o risco de danos causados por mudanças repentinas de torque nos suavitos
- Mandril de metal de aperto rápido
- 2 velocidades

#### INFORMAÇÕES

- Mandril: 13 mm
- Ajustes de torque: 10+1+1
- Luz LED

#### ACESSÓRIOS

- 1 empunhadura auxiliar reforçada
- 1 bit duplo
- 1 porta bit
- 1 clipe de cinto
- Não acompanha bateria e carregador

**ALTO TORQUE 95 NM**



**20V**

**BRUSHLESS MOTOR**

**CAPACIDADE DE PERFURAÇÃO:**  
CONCRETO 16 MM  
MADEIRA 55 MM  
METAL 13 MM

- Torque máximo 95 Nm
- Velocidade sem carga 0-500/2.000 rpm
- Taxa de impacto 0-8.500/34.000 ipm
- Maleta plástica com encaixe
- Peso 1,25 kg

## KH370.1 20 V 70 NM

### FURADEIRA DE IMPACTO BRUSHLESS - 13 MM

- Motor Brushless: maior vida útil e melhor desempenho
- Mandril de metal de aperto rápido
- 2 velocidades

#### INFORMAÇÕES

- Mandril: 13 mm sem chave
- Ajustes de torque: 20+1+1
- Luz LED

#### ACESSÓRIOS

- 2 baterias de 2,0 Ah
- 1 carregador 2 A
- 1 bit ponta dupla
- 1 porta bit
- 1 clipe de cinto

**ALTO TORQUE 70 NM**



**NOVO**

**20V**

**BRUSHLESS MOTOR**

**CAPACIDADE DE PERFURAÇÃO:**  
CONCRETO 13 MM  
MADEIRA 35 MM  
METAL 13 MM

**2 BATERIAS 2.0Ah**

- Torque máximo 70 Nm
- Velocidade sem carga 0-500/2.000 rpm
- Taxa de impacto 0-8.000/30.000 ipm
- Maleta plástica
- Peso 1 kg

## KUB33.91 20 V

### CHAVE DE IMPACTO BRUSHLESS 1/2" - 1.300 NM

- Motor Brushless: maior vida útil e melhor desempenho
- Tecnologia Mega Force para torque constante
- 4 modos de seleção (2 velocidades + parada automática)
- Desempenho ideal com bateria de 6.0 Ah ou acima

#### INFORMAÇÕES

- Carcaça de engrenagem em alumínio
- Função Auto Stop que interrompe a rotação após afrouxar parafusos
- Luz LED
- Encaixe quadrado de 1/2"
- Não acompanha bateria e carregador

**ALTO TORQUE 1.300 NM**



**20V**

**BRUSHLESS MOTOR**

- Torque máximo de aperto 1.300 Nm
- Torque máximo de reversão 1.700 Nm
- Velocidade sem carga 0-900/1.100/1.800 rpm
- Taxa de impacto 0-1.000/1.600/2.400 ipm
- Maleta plástica com encaixe
- Peso 3,2 kg

## KH277.91 20 V

### CHAVE DE IMPACTO BRUSHLESS 1/2" - 1.000 NM

- Motor Brushless: maior vida útil e melhor desempenho
- Display digital com ajuste preciso de torque em 20 níveis de 0 a 1.000 Nm
- Tecnologia Mega Force para torque constante
- 4 modos de seleção (2 velocidades + parada automática)
- Desempenho ideal com bateria de 6.0 Ah ou acima

#### INFORMAÇÕES

- Carcaça de engrenagem em alumínio
- Função Auto Stop que interrompe a rotação após afrouxar parafusos
- Gancho antedanos para trabalhos em altura
- Luz LED
- Encaixe quadrado de 1/2"
- Não acompanha bateria e carregador

**ALTO TORQUE 1.000 NM**



**NOVO**

**20V**

**BRUSHLESS MOTOR**

- Torque máximo de aperto 0-600/900/1.000 Nm
- Torque máximo de reversão 0-800/0-1.200 Nm
- Velocidade sem carga 0-1.250/1.650/2.500 rpm
- Taxa de impacto 0-1.700/2.200/2.400 ipm
- Maleta plástica com encaixe
- Peso 2,2 kg

## KH276.91 20V

### CHAVE DE IMPACTO BRUSHLESS 1/2" - 700 NM

- Motor Brushless: maior vida útil e melhor desempenho
- 4 modos de seleção (2 velocidades + parada automática)
- Controle de potência por meio de chip inteligente, mantendo desempenho mesmo sob carga variáveis
- Desempenho ideal com bateria de 4.0 Ah ou acima

#### INFORMAÇÕES

- Carcaça de engrenagem em alumínio
- Função Auto Stop que interrompe a rotação após afrouxar parafusos
- Freio de motor
- Luz LED tripla, para melhor visualização
- Encaixe quadrado de 1/2"

**ALTO TORQUE 700 NM**



**20V**

**BRUSHLESS MOTOR**

- Torque máximo de aperto 0-400/0-500/700 Nm
- Torque máximo de reversão 0-400/0-600 Nm
- Velocidade sem carga 0-1.000/0-1.300/2.000 rpm
- Taxa de impacto 0-2.000/2.700/3.300 ipm
- Maleta plástica com encaixe
- Peso 1,36 kg

## KH275 20 V

### CHAVE DE IMPACTO BRUSHLESS 1/2" - 500 NM

- Motor Brushless: maior vida útil e melhor desempenho
- 3 modos de seleção (2 velocidades + parada automática) oferecem potência ideal em múltiplas aplicações de trabalho
- Função Auto Stop que interrompe a rotação após afrouxar parafusos
- Freio de motor

#### INFORMAÇÕES

- Carcaça de engrenagem em alumínio
- Luz LED
- Corpo emborrachado proporciona maior conforto no trabalho
- Encaixe quadrado de 1/2"

**ALTO TORQUE 500 NM**



**20V**

**BRUSHLESS MOTOR**

**2 BATERIAS 4.0Ah**

- Torque máximo de aperto 500 Nm
- Torque máximo de reversão 600 Nm
- Velocidade sem carga 0-2.000/0-2.900 rpm
- Taxa de impacto 0-3.000/0-3.200 ipm
- Maleta plástica com encaixe
- Peso 1,26 kg

## COMPARATIVO FURADEIRAS DE IMPACTO 20 V

	KUC35.91	KUC33.1	KUC33.91	KH370.1
Motor Brushless	✓	✓	✓	
Tipo de bateria	Não acompanha	5.0A h	Não acompanha	2.0 Ah
Velocidade sem carga	0-550/2.000 rpm	0-500/2.000 rpm	0.500/2.000 rpm	0-550/2.100 rpm
Taxa de impacto	0-10.450/38.000 ipm	0-8.500/34.000 ipm	0-8.500/34.000 ipm	0-8.000/36.000 ipm
Torque máximo	150 Nm	95 Nm	95 Nm	70 Nm
Tamanho do mandril	13 mm	13 mm	13 mm	13 mm
Peso	1,5 kg	1,25 kg	1,25 kg	1 kg
Concreto	16 mm	16 mm	16 mm	13 mm
Madeira	152 mm	55 mm	55 mm	35 mm
Metal	16 mm	13 mm	13 mm	13 mm
Maleta	Maleta de encaixe	Maleta de encaixe	Maleta de encaixe	Maleta plástica

## KUB35.91 20 V

### CHAVE DE IMPACTO BRUSHLESS 3/4" - 1.700 NM

- Motor Brushless: maior vida útil e melhor desempenho
- Tecnologia Mega Force para torque constante
- 4 modos de seleção (2 velocidades + parada automática)
- Desempenho ideal com bateria de 6.0 Ah ou acima

#### INFORMAÇÕES

- Carcaça de engrenagem em alumínio
- Função Auto Stop que interrompe a rotação após afrouxar parafusos
- Luz LED
- Encaixe quadrado de 1/2"

#### ACESSÓRIOS

- Não acompanha bateria e carregador

**ALTO TORQUE 1.700 NM**



**20V**

**BRUSHLESS MOTOR**

- Torque máximo de aperto 0-700/1.000/1.700 Nm
- Torque máximo de reversão 0-800/1.100/2.100 Nm
- Velocidade sem carga 0-900/1.100/1.800 rpm
- Taxa de impacto 0-1.000/1.600/2.400 ipm
- Maleta plástica com encaixe
- Peso 3,4 kg

## KH275 20 V

### CHAVE DE IMPACTO BRUSHLESS 1/2" - 500 NM

- Motor Brushless: maior vida útil e melhor desempenho
- 3 modos de seleção (2 velocidades + parada automática) oferecem potência ideal em múltiplas aplicações de trabalho
- Função Auto Stop que interrompe a rotação após afrouxar parafusos
- Freio de motor

#### INFORMAÇÕES

- Carcaça de engrenagem em alumínio
- Luz LED
- Corpo emborrachado proporciona maior conforto no trabalho
- Encaixe quadrado de 1/2"

**ALTO TORQUE 500 NM**

#### ACESSÓRIOS

- 2 baterias de 4.0 Ah
- 1 carregador rápido de 6 A
- 1 soquete M22
- Alça de transporte em nylon

- Torque máximo de aperto 500 Nm
- Torque máximo de reversão 600 Nm
- Velocidade sem carga 0-2.000/0-2.900 rpm
- Taxa de impacto 0-3.000/0-3.200 ipm
- Maleta plástica com encaixe
- Peso 1,26 kg

## KUB30.1 20 V

### CHAVE DE IMPACTO BRUSHLESS 1/2" - 300 NM

- Motor Brushless: maior vida útil e melhor desempenho
- Tecnologia de frenagem reversa
- 3 modos de seleção (3 velocidades + parada automática)

#### INFORMAÇÕES

- Capota de engrenagem em alumínio
- Luz LED
- Encase quadrado de 1/2"

#### ACESSÓRIOS

- 2 baterias 4.0 Ah
- 1 carregador 6 A
- 1 soquete M12
- 1 gancho para cinto

**ALTO TORQUE 300 NM**



**20V**

**BRUSHLESS MOTOR**

**2 BATERIAS 4.0Ah**

- Torque máximo de aperto: 300 Nm
- Torque máximo de reversão: 330 Nm
- Velocidade sem carga: 0-1.900/2.200 rpm
- Taxa de impacto: 0-3.000/3.200 ipm
- Maleta plástica
- Peso: 1,7 kg

## KUB61.9 20 V

### PARAFUSADEIRA DE IMPACTO BRUSHLESS 1/4" - 230 NM

- Motor Brushless: maior vida útil e melhor desempenho
- 4 modos de seleção (3 velocidades + parada automática)
- Carcaça de engrenagem em alumínio
- Freno de motor

#### INFORMAÇÕES

- Luz LED
- Encase: 1/4" hexagonal

#### ACESSÓRIOS

- 1 ponta bit
- 1 clix de cinto
- Não acompanha bateria e carregador

**ALTO TORQUE 230 NM**



**20V**

**BRUSHLESS MOTOR**

- Torque máximo de aperto: 0-60/130/150/230 Nm
- Velocidade sem carga: 0-1.200/2.100/2.800/3.600 rpm
- Taxa de impacto: 0-1.800/2.800/3.400/4.200 ipm
- Embalagem: Caixa de papelão
- Peso: 1 kg

## COMPARATIVO CHAVES DE IMPACTO 20 V

	KUB30.1	KUB31.91	KH077.91	KH076.91	KH075	KUB30.1
Motor Brushless						
Tipo de bateria	Não acompanha	Não acompanha	Não acompanha	Não acompanha	4.0 Ah	4.0 Ah
Autonomia sem carga	3-Auto Stop	3-Auto Stop	3-Auto Stop	3-Auto Stop	2-Auto Stop	2-Auto Stop
Velocidade	0-800/1.100/1.300 rpm	0-800/1.100/1.300 rpm	0-1.000/1.000/2.000 rpm	0-1.800/1.400/2.800 rpm	0-2.800/0-3.800 rpm	0-1.900/2.200 rpm
Taxa de impacto	0-1.900/1.800/2.400 ipm	0-1.800/1.800/2.400 ipm	0-1.700/2.000/4.000 ipm	0-2.800/2.700/3.300 ipm	0-3.000/0-3.200 ipm	0-3.000/3.200 ipm
Torque máx. de aperto	1.700 Nm	1.300 Nm	300 Nm	700 Nm	300 Nm	300 Nm
Torque máx. de reversão	2.100 Nm	1.700 Nm	1.300 Nm	800 Nm	800 Nm	330 Nm
Níveis de torque aperto	0-700/900/1.300 Nm	0-500/900/1.300 Nm	0-600/900/1.000 Nm	0-450/600/700 Nm	0-450/600 Nm	0-240/300 Nm
Níveis de torque reversão	0-800/1.100/1.300 Nm	0-500/1.200/1.700 Nm	0-800/1.200 Nm	0-800/1.700/1.800 Nm	0-550/650 Nm	0-250/330 Nm
Encase	Quadrado 1/2"	Quadrado 1/2"	Quadrado 1/2"	Quadrado 1/2"	Quadrado 1/2"	Quadrado 1/2"
Peso	3,4 kg	3,2 kg	2,2 kg	1,36 kg	1,26 kg	1,7 kg
Maleta	Maleta de encaixe	Maleta de encaixe	Maleta de encaixe	Maleta plástica	Maleta de encaixe	Maleta plástica

## KH805.9 20 V

### CORTADORA ANGULAR BRUSHLESS - 76 MM

- Motor Brushless: maior vida útil e melhor desempenho
- 3 velocidades: configuração adequada à aplicação
- Interruptor com avanço e retrocesso do disco para alterar a direção do corte

#### INFORMAÇÕES

- Design compacto para uso com apenas uma mão
- Profundidade máxima de corte 22 mm
- Corpo emborrachado
- Luz LED

#### ACESSÓRIOS

- 1 capa de proteção
- 4 discos de corte abrasivos
- 1 bolsa de nylon
- 1 chave
- Não acompanha bateria e carregador



**NOVO**

**20V**

**BRUSHLESS MOTOR**

- Velocidade sem carga: 0-5.000/14.000/20.000 rpm
- Tamanho do disco: 76 mm
- Diâmetro do furo: 10 mm
- Caixa de papelão
- Peso: 0,9 kg

## KUH10.3 20V

### ESMERILHADEIRA ANGULAR BRUSHLESS - 125 MM

- Motor Brushless: maior vida útil e melhor desempenho
- Tecnologia de proteção de segurança
- 3 velocidades: configuração adequada à aplicação

#### INFORMAÇÕES

- Proteção de religamento
- Sistema antirretorno
- Perfilado suave
- Corpo emborrachado
- Rosca do eixo: M14

#### ACESSÓRIOS

- 2 baterias 5.0 Ah
- 1 carregador 6 A
- 1 empunhadura antivibração
- 1 capa de proteção de ajuste rápido
- 1 chave de pinos



**20V**

**BRUSHLESS MOTOR**

**2 BATERIAS 5.0Ah**

- Velocidade sem carga: 0-3.500/6.000/8.000 rpm
- Tamanho do disco: 125 mm
- Diâmetro do furo: 22,2 mm
- Maleta plástica
- Peso: 1,35 kg

## KA1603 20 V

### EXTRATOR DE PÓ PARA MARTELETES SDS-PLUS

- Filtro HEPA de grau H13 para proteção superior contra poeira
- Compatível com martelinhos SDS-Plus KH030.91 e KH032.91 KRESS
- Caixa transparente para verificação de quantidade de pó
- Facilidade de alinhamento da broca

#### INFORMAÇÕES

- Capacidade de coleta de poeira: 200 ml
- Profundidade máxima de perfuração: 120 mm
- Diâmetro máximo de perfuração: 18 mm

- Maleta plástica
- Peso: 1,0 kg



**NOVO**

**20V**

**max**

## KUH04.91 20 V

### ESMERILHADEIRA ANGULAR BRUSHLESS GATILHO PADDLE - 125 MM

- Motor Brushless: maior vida útil e melhor desempenho
- Gatilho Paddle: proteção ao usuário
- 3 velocidades: configuração adequada à aplicação

#### INFORMAÇÕES

- Proteção de religamento
- Sistema antirretorno
- Perfilado suave
- Grade de proteção contra detritos
- Corpo emborrachado
- Rosca do eixo: M14

#### ACESSÓRIOS

- 1 empunhadura antivibração
- 1 capa de proteção de ajuste rápido
- 1 chave de pinos
- Não acompanha bateria e carregador



**20V**

**BRUSHLESS MOTOR**

- Velocidade sem carga: 0-3.500/6.000/8.000 rpm
- Tamanho do disco: 125 mm
- Diâmetro do furo: 22,2 mm
- Maleta plástica com encaixe
- Peso: 1,35 kg

## KH380.91 20 V

### MARTELETE PERFURADOR BRUSHLESS - 20 MM

- Motor Brushless: maior vida útil e melhor desempenho
- 3 funções: perfurar com e sem impacto e aparafusamento
- Engraxagem eletrônica de segurança
- Tecnologia G-TEC que protege contra tratamentos
- Sistema PURE FORCE que permite usar estator de pó KA1603
- Sistema TILE PULSE para perfurações em azulejos
- Sistema antirretorno

#### INFORMAÇÕES

- Impactos: 0-5.180 ipm
- Encase SDS-Plus

#### ACESSÓRIOS

- Não acompanha bateria e carregador

- Energia de impacto: 1,7 J
- Velocidade sem carga: 0-1.500 rpm
- Maleta plástica com encaixe
- Peso: 1,5 kg



**NOVO**

**20V**

**max**

**BRUSHLESS MOTOR**

**2 BATERIAS 2.0Ah**

**CAPACIDADE DE PERFURAÇÃO:**

- CONCRETO: 20 MM
- ALVENARIA: 18 MM
- MADEIRA: 20 MM

## KH382.91 20 V

### MARTELETE PERFORADOR/ROMPEDOR BRUSHLESS - 24 MM

- Motor Brushless: maior vida útil e melhor desempenho
- 4 funções: perfurar com e sem impacto, rompimento e giro de 360° da talhadeira
- Embalagem eletrônica de segurança
- Tecnologia G-TEC que protege contra travamentos
- Sistema PURE FORCE que permite usar extrator de pó KA1603

#### INFORMAÇÕES

- Sistema antivibração
- Impacto: 0-5.000 lpm
- Encaixe SDS-Plus

#### ACESSÓRIOS

- 1 empunhadura auxiliar
- 1 medidor de profundidade
- Não acompanha bateria e carregador



NOVO

20V max

BRUSHLESS MOTOR

#### CAPACIDADE DE PERFORAÇÃO:

CONCRETO 24 MM  
MADEIRA 28 MM  
AÇO 13 MM

## KUE12.9 20 V

### SERRA CIRCULAR BRUSHLESS - 165 MM

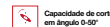
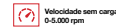
- Motor Brushless: maior vida útil e melhor desempenho
- Proteção de religamento
- Proteção contra sobrecarga

#### INFORMAÇÕES

- Freio eletrônico
- Partida suave
- Corte em ângulo
- Botão trava para fácil troca do disco

#### ACESSÓRIOS

- 1 disco de serra
- 1 guia paralela
- 1 adaptador para aspiração
- 1 chave
- Não acompanha bateria e carregador



## KUC61.1 20 V

### MARTELETE PERFORADOR/ROMPEDOR BRUSHLESS - 24 MM

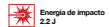
- Motor Brushless: maior vida útil e melhor desempenho
- 4 funções: perfurar com e sem impacto, rompimento e giro de 360° da talhadeira
- Embalagem eletrônica de segurança
- Sistema antivibração

#### INFORMAÇÕES

- Impacto: 0-5.400 lpm
- Encaixe SDS-Plus

#### ACESSÓRIOS

- 2 baterias 5,0 Ah
- 1 carregador 6 A
- 1 empunhadura auxiliar
- 1 medidor de profundidade



20V max

BRUSHLESS MOTOR

2 BATERIAS

5,0 Ah

#### CAPACIDADE DE PERFORAÇÃO:

CONCRETO 24 MM  
MADEIRA 28 MM  
METAL 13 MM

## KUE26.91 20 V

### SERRA TICO-TICO BRUSHLESS - 26 MM

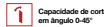
- Motor Brushless: maior vida útil e melhor desempenho
- Ajuste automático de velocidade na 5ª posição - baixa velocidade sem carga e alta velocidade com carga
- A assistência suave de carga na 5ª velocidade proporciona melhor controle e maior duração da bateria
- Ação pendular com 4 posições

#### INFORMAÇÕES

- Velocidade eletrônica variável de 5 níveis
- Luz LED
- Partida suave
- Caixa de engrenagens em alumínio e corpo emborrachado
- Corte preciso devido ao eixo reforçado exclusivo da serra que impede a rotação da serra
- Tecnologia antivibração
- Sistema de troca rápida das lâminas

#### ACESSÓRIOS

- Lâmina para madeira
- Adaptador para aspirador de pó
- Chave hexagonal para ajuste de ângulo
- Proteção contra lousas
- Protetor de base
- Não acompanha bateria e carregador



## KUC50 20 V

### MARTELETE PERFORADOR BRUSHLESS - 20 MM

- Motor Brushless: maior vida útil e melhor desempenho
- 3 funções: perfurar com e sem impacto e aparafusamento
- Embalagem eletrônica de segurança
- Sistema TILE PULSE para perfurações em azulejos
- Sistema antivibração

#### INFORMAÇÕES

- Impacto: 0-5.300 lpm
- Encaixe SDS-Plus

#### ACESSÓRIOS

- 2 baterias de 5,0 Ah
- 1 carregador 2 A
- 1 mandril sem chave com adaptador SDS-Plus



20V max

BRUSHLESS MOTOR

2 BATERIAS

5,0 Ah

#### CAPACIDADE DE PERFORAÇÃO:

CONCRETO 20 MM  
MADEIRA 18 MM  
METAL 20 MM

## KUE00.9 20 V

### MINISSERRA SABRE BRUSHLESS

- Motor Brushless: maior vida útil e melhor desempenho
- Sistema SDS de troca rápida das lâminas
- Tecnologia antivibração

#### INFORMAÇÕES

- Caixa de engrenagens em alumínio para maior durabilidade
- Corpo emborrachado para maior aderência das mãos
- Luz LED
- Compacta e fácil de usar

#### ACESSÓRIOS

- 1 lâmina para madeira
- 1 lâmina para metal
- Não acompanha bateria e carregador



## KUE15.9 20 V

### SERRA CIRCULAR BRUSHLESS - 185 MM

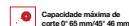
- Motor Brushless: maior vida útil e melhor desempenho
- Proteção de religamento
- Proteção contra sobrecarga

#### INFORMAÇÕES

- Freio eletrônico
- Partida suave
- Base e capa de proteção de magnésio
- Corte em ângulo
- Botão trava para fácil troca do disco
- Luz LED
- Gancho de metal para pendurar a ferramenta
- Compartimento na ferramenta para guardar a chave hexagonal

#### ACESSÓRIOS

- 1 disco de serra para madeira 185 mm 24 dentes
- 1 guia paralela
- 1 adaptador para aspirador
- 1 chave hexagonal
- Não acompanha bateria e carregador



20V max

BRUSHLESS MOTOR

## KUE01.9 20 V

### SERRA SABRE BRUSHLESS

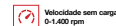
- Motor Brushless: maior vida útil e melhor desempenho
- Sistema SDS de troca rápida das lâminas
- Função pêndulo para cortes mais rápidos

#### INFORMAÇÕES

- Caixa de engrenagens em alumínio para maior durabilidade
- Partida suave
- Botão trava para segurança
- Corpo emborrachado para maior aderência das mãos
- Luz LED

#### ACESSÓRIOS

- 1 lâmina para madeira
- 1 lâmina para metal
- Não acompanha bateria e carregador



20V max

BRUSHLESS MOTOR

20V max

BRUSHLESS MOTOR

#### CAPACIDADE DE CORTE:

MADEIRA 135 MM  
METAL 10 MM

20V max

BRUSHLESS MOTOR

#### CAPACIDADE DE CORTE:

MADEIRA 200 MM  
METAL 12 MM

20V max

BRUSHLESS MOTOR

#### CAPACIDADE DE CORTE:

MADEIRA 300 MM  
METAL 16 MM

## KUD12.9 20 V

### MULTIFERRAMENTA OSCILANTE BRUSHLESS

- Motor Brushless: maior vida útil e melhor desempenho
- Sistema de troca rápida das lâminas
- Multifunção: cortar, serrar, raspar, lixar, polir e remover materiais
- Corpo ergonômico

#### INFORMAÇÕES

- Controle eletrônico de velocidade com 6 níveis
- Carcaça de engrenagem reforçada
- LED duplo

#### ACESSÓRIOS

- 1 lâmina de corte 45 mm
- 1 lâmina de corte 28 mm
- 1 lâmina de corte meia lua
- 1 adaptador para lixa
- 6 lixas grão 40/60, lixas grão 80/100, lixas grão 120
- 1 espátula de raspagem rígida



Velocidade sem carga 8.000/18.000 rpm	Ângulo de oscilação 3,2°	Embalagem Caixa de papelão	Peso 1,2 kg
--	-----------------------------	-------------------------------	----------------

## KUD20.9 20 V

### LIXADEIRA ROTO-ORBITAL BRUSHLESS - 125 MM

- Motor Brushless: maior vida útil e melhor desempenho
- Controle eletrônico de velocidade de 3 níveis
- Interruptor de acionamento selado contra pó

#### INFORMAÇÕES

- Baixa vibração
- Sistema de aderência da lixa por velcro
- Design ergonômico e compacto
- Corpo emborrachado

#### ACESSÓRIOS

- Filtro colorido de pó
- 3 lixas grãos 80, 120 e 150
- Não acompanha bateria e carregador



Velocidade sem carga 6.000/9.000/12.000 rpm	Embalagem Caixa de papelão	Peso 1,25 kg
--	-------------------------------	-----------------

## KUD26.91 20 V

### TUPIA LAMINADORA BRUSHLESS

- Motor Brushless: maior vida útil e melhor desempenho
- Controle eletrônico de velocidade
- Base de alumínio

#### INFORMAÇÕES

- Carcaça do motor em alumínio
- Níveis de velocidade: 5
- Conector para aspirador de pó
- Capacidade de mergulho (Tupia de Palma) 0-40 mm
- Bloqueio do eixo
- Luz LED

#### ACESSÓRIOS

- 1 peça de 6 mm
- 1 peça de 8 mm
- 1 guia paralela
- 1 guia de corte
- 1 chave de boca
- Não acompanha bateria e carregador



Capacidade da pinça 6 mm/8 mm	Velocidade sem carga 10.000-30.000 rpm	Maleta plástica com encaixe	Peso 1,9 kg
----------------------------------	---	-----------------------------	----------------

## KA6400

### BASE DE MERGULHO PARA TUPIA LAMINADORA

- Acessório para ser usado com a Tupia Laminadora Brushless KUD26.91
- Ajuste fino de profundidade
- Manuseio com as duas mãos
- Empunhaduras emborrachadas

#### INFORMAÇÕES

- Capacidade de mergulho: 0-35 mm



Embalagem Caixa de papelão
-------------------------------

## KUF30.9 20 V

### SOPRADOR A BATERIA

- Velocidade máxima de sopra: 290 km/h
- 3 velocidades para adequar a saída do ar de acordo com a aplicação exigida
- Design compacto, leve e fácil de usar

#### ACESSÓRIOS

- 1 tubo longo
- 1 bocal estreito de sopro
- 1 tampa antipoeira
- 2 conectores rápidos
- 2 mangueiras pequenas
- Não acompanha bateria e carregador



Velocidade sem carga 11.000/15.000/18.000 rpm	Volume do ar 1.6/2,2/2,6 m³/min.	Velocidade do ar 290 km/h	Peso 1,3 kg
--	-------------------------------------	------------------------------	----------------

## KH193.9 20 V

### SOPRADOR/INFLADOR BRUSHLESS

- Motor Brushless: maior vida útil e melhor desempenho
- 4 velocidades selecionadas digitalmente, de acordo com sua aplicação
- Bicos diferentes incluídos para uma ampla gama de aplicações (sopro de pó, limpeza, inflar e desinflar)
- Substituição de bico rápida, sem ferramentas
- O design compacto é ideal para trabalhar em espaços apertados
- Tempo de espera removível à prova de poeira.
- Luz LED para trabalhar em áreas escuras

#### INFORMAÇÕES

- Força de sopra máxima de 2,8 N (0,29 kgf)
- Pressão em sucção: 10 kpa

#### ACESSÓRIOS

- 1 bico de 13,5 mm
- 1 bico de 9,5 mm
- 1 bico de válvula de aperto
- 1 bico longo e estendido
- 1 filtro HEPA
- 1 acessório de sucção
- 2 conectores
- 1 bolsa de nylon
- 1 clipe de cinto
- Não acompanha bateria e carregador



Velocidade máxima do sopra do ar 210 m/s	Força do sopra 2,8 N	Peso 0,6 kg
---	-------------------------	----------------

## KHO10 20 V

### NÍVEL LINHA LASER VERDE 360° - 12 LINHAS

- Design à prova de poeira e água
- Bateria de íons de lítio 20 V Kress
- Nivelamento automático
- Rotação 360°
- Alarme sonoro de inclinação
- Durabilidade de 12 horas com 1 bateria de 2,0 Ah Kress

#### INFORMAÇÕES

- Faixa de trabalho: 10 m
- Precisão de linha horizontal: ±1,5 mm/5 m
- Precisão de linha vertical: ±1,5 mm/5 m
- Nivelamento automático: ±3°
- Tempo de nivelamento: 4 S
- Tipo de bateria: íons de lítio 20 V
- Rosca para tripé: de 5/8"

#### ACESSÓRIOS

- 1 bateria de 2,0 Ah
- 1 carregador bivolt de 2A
- 1 controlador remoto
- 1 base para tripé
- 1 suporte para parede

Luz verde	Área de trabalho 10 m	Linhas 12	Peso 1,2 kg
-----------	--------------------------	--------------	----------------

NOVO

max  
20V



NOVO



## KAB38 20 V

### BATERIA 8.0 AH

- Indicador de carga de visualização dianteira com fácil acesso
- Baixa autodescarga e nenhum efeito memória
- PMP: Programa de Gerenciamento de Energia que protege a bateria contra sobrecarga, superaquecimento e desgaste extremo
- Compatível com toda a linha 20 V das ferramentas Kress

#### INFORMAÇÕES

- Tensão da bateria: 20 V
- Capacidade da bateria: 8.0 Ah
- Indicador de carga



20v max

1 BATERIA  
8.0Ah

## KAB24 20 V

### BATERIA 6.0 AH

- Indicador de carga de visualização dianteira com fácil acesso
- Baixa autodescarga e nenhum efeito memória
- PMP: Programa de Gerenciamento de Energia que protege a bateria contra sobrecarga, superaquecimento e desgaste extremo
- Compatível com toda a linha 20 V das ferramentas Kress

#### INFORMAÇÕES

- Tensão da bateria: 20 V
- Capacidade da bateria: 6.0 Ah
- Indicador de carga



20v max

1 BATERIA  
6.0Ah

## KAB34 20 V

### BATERIA DE LÍTIO 4.0 AH

- Baixa autodescarga e nenhum efeito memória
- PMP: Programa de Gerenciamento de Energia que protege a bateria contra sobrecarga, superaquecimento e desgaste extremo
- Compatível com toda a linha 20 V das ferramentas Kress

#### INFORMAÇÕES

- Tensão da bateria: 20 V
- Capacidade da bateria: 4.0 Ah
- Indicador de carga



20v max

1 BATERIA  
4.0Ah



Peso  
662 g

## KAB20 20 V

### BATERIA DE LÍTIO 2.0 AH

- Baixa autodescarga e nenhum efeito memória
- PMP: Programa de Gerenciamento de Energia que protege a bateria contra sobrecarga, superaquecimento e desgaste extremo
- Compatível com toda a linha 20 V das ferramentas Kress

#### INFORMAÇÕES

- Tensão da bateria: 20 V
- Capacidade da bateria: 2.0 Ah
- Indicador de carga



20v max

1 BATERIA  
2.0Ah



Peso  
362 g

## KAC21 20 V

### CARREGADOR BIVOLT - 6 A

- Bivolt, facilidade para usar em qualquer lugar
- Carregamento rápido
- Cooler de refrigeração
- Luzes indicadoras de carregamento

#### INFORMAÇÕES

- Tensão: 100-240 V 50/60 Hz
- Corrente de voltagem: 20 V
- Corrente de carregamento: 6 A



20v max

TEMPO DE CARREGAMENTO:

2.0 Ah

Aprox. 22 min.

4.0 Ah

Aprox. 45 min.

6.0 Ah

Aprox. 65 min.

## KAC20 20 V

### CARREGADOR BIVOLT - 2 A

- Bivolt, facilidade para usar em qualquer lugar
- Carregamento rápido
- Cooler de refrigeração
- Luzes indicadoras de carregamento

#### INFORMAÇÕES

- Tensão: 100-240 V 50/60 Hz
- Corrente de voltagem: 20 V
- Corrente de carregamento: 2 A



20v max

TEMPO DE CARREGAMENTO:

2.0 Ah

Aprox. 58 min.

4.0 Ah

Aprox. 125 min.

6.0 Ah

Aprox. 180 min.



# LINHA JARDIM

## KG346.9 40 V (20 V + 20 V)

### MOTOSSERRA BRUSHLESS 35 CM

NOVO

- Motor Brushless: maior vida útil e melhor desempenho
- Linha 20 V + 20 V (necessário o uso de 2 baterias de 20 V)
- Tensionamento automático da corrente para máximo desempenho de corte
- Lubrificação automática da corrente para maior durabilidade
- Freio de corrente de parada rápida e proteção automática contra retrocesso para maior segurança
- Alça em D emborrachada para melhor agarre
- Desempenho ideal com bateria de 4.0 Ah ou acima

#### INFORMAÇÕES

- Velocidade da corrente: 18 m/s
- Passos da corrente: 3/8"
- Calibre (espessura) da corrente: 0.043" (1.1 mm)
- Número de elos da corrente: 52
- Capacidade do tanque de óleo: 160 ml

#### ACESSÓRIOS

- 1 corrente de 35 cm
- 1 sabre de 35 cm
- 1 capa protetora do sabre
- Não acompanha bateria e carregador



Tamanho do sabre  
35 cm



Velocidade da corrente  
18 m/s



Lubrificação automática



Capacidade do tanque de óleo  
160 ml



Peso  
4,1 kg

## KG584.9 40 V (20 V + 20 V)

### SOPRADOR DE FOLHAS BRUSHLESS SILENT TECH

NOVO

- Motor Brushless: maior vida útil e melhor desempenho
- Linha 20 V + 20 V (necessário o uso de 2 baterias de 20 V)
- Possui tecnologia QuietStorm™ - menor ruído, maior fluxo de ar
- 3 velocidades variáveis + função turbo (alto volume de sopro)
- Desempenho ideal com bateria de 4.0 Ah ou acima

#### INFORMAÇÕES

- Sistema de turbina avançado para manter baixo ruído
- Design compacto e fácil de manusear
- Força de sopro direcionada de 16 Nm

#### ACESSÓRIOS

- 1 tubo prolongador com encaixe rápido
- 1 ponta de concentração de ar
- Não acompanha bateria e carregador



3 velocidades + função turbo



Velocidade máxima do sopro de ar  
250 km/h



Velocidade do ar  
500 m/h



Peso  
1,9 kg



# SILENCIOSAMENTE PODEROSA COM DESIGN REFINADO

# LINHA 12V

## KUG02 12 V

### KIT FURADEIRA DE IMPACTO + PARAFUSADEIRA DE IMPACTO

- Motor Brushless: maior vida útil e melhor desempenho
- Kit perfurado que oferece força e precisão de aperto e perfuração, pois eles se complementam
- Parafusadeira de impacto comum dos maiores torques da categoria
- Ferramentas compactas e fáceis de usar, eficientes para o dia a dia do profissional

#### ACESSÓRIOS

- 2 baterias de 2,0 Ah
- 1 carregador bivolt
- 1 ponta bit



BRUSHLESS MOTOR

2 BATERIAS 2.0Ah

#### KUB50.2

Torque máximo 160 Nm Velocidade sem carga 0-1.200/2.500/3.300 rpm Taxa de impacto 0-1.000/1.600/2.400 rpm Embalagem Maleta plástica Peso 0,7 kg

- 3 velocidades + Alto torque de 140 Nm
- Encaixe: 1/4" hexagonal + Luz LED + LED indicador de carga da bateria

#### KUC12

Torque máximo 40 Nm Velocidade sem carga 0-900/0-1.800 rpm Taxa de impacto 0-7.500/0-27.000 rpm Embalagem Maleta plástica Peso 0,9 kg

- Mandril de metal - Alto torque de 40 Nm
- Capacidade do mandril: 10 mm + Posição de torque: 20+1+1 + Luz LED + Led indicador de carga da bateria

## KH204 12 V

### PARAFUSADEIRA DE IMPACTO BRUSHLESS HIDRÁULICA 1/4" - 50 NM

- Motor Brushless: maior vida útil e melhor desempenho
- Modo inteligente de parada automática que reduz o torque após aperto
- Encaixe sextavado de 1/4" com apenas um clique
- Função impacto hidráulica, com lubrificação a óleo do sistema, menor ruído e menor vibração
- 4 modos de seleção (3 velocidades + parada automática)
- Carcaça de engrenagem em alumínio

- #### INFORMAÇÕES
- Luz LED 360° ou formato anel
  - Indicador de carga de bateria
  - Design compacto e ergonômico

#### ACESSÓRIOS

- 2 baterias de 2,0 Ah
- 1 carregador de 1,5 A
- 1 clipe de cinto



NOVO

BRUSHLESS MOTOR

2 BATERIAS 2.0Ah

#### KH203 12 V

### PARAFUSADEIRA DE IMPACTO BRUSHLESS 1/4" - 160 NM

A mais compacta e forte da categoria

- Motor Brushless: maior vida útil e melhor desempenho
- 3 velocidades
- Alto torque de 160 Nm
- Luz LED para trabalhar em áreas escuras

- #### INFORMAÇÕES
- Indicador da carga de bateria
  - Design compacto e ergonômico

#### ACESSÓRIOS

- 2 baterias de 2,0 Ah
- 1 carregador de 1,5 A
- 1 ponta bit
- 1 clipe de cinto



BRUSHLESS MOTOR

2 BATERIAS 2.0Ah

Taxa de impacto 0-2.100/4.200 rpm

Embalagem Maleta plástica

Peso 0,75 kg

Velocidade sem carga 0-1.000/3.000 rpm

Torque máximo 160 Nm

## KUB50.2 12 V

### PARAFUSADEIRA DE IMPACTO BRUSHLESS 1/4" - 140 NM

- Motor Brushless: maior vida útil e melhor desempenho
- 3 velocidades
- Alto torque de 140 Nm

#### INFORMAÇÕES

- Indicador da carga de bateria
- Design compacto e ergonômico
- Luz LED

#### ACESSÓRIOS

- 2 baterias de 2,0 Ah
- 1 carregador de 1,5 A
- 1 ponta bit

ALTO TORQUE 140NM



BRUSHLESS MOTOR

2 BATERIAS 2.0Ah

Torque máximo 160 Nm

Velocidade sem carga 0-1.600/3.600 rpm

Taxa de impacto 0-2.100/4.200 rpm

Embalagem Maleta plástica

Peso 0,75 kg

## KH260 12 V

### CHAVE E PARAFUSADEIRA DE IMPACTO BRUSHLESS 1/2" E 1/4" - 160 NM

- Motor Brushless: maior vida útil e melhor desempenho
- Mandril de dupla função com encaixe de 1/2" e 1/4" para diversas aplicações
- Alto torque de 200 Nm
- 4 modos de seleção (3 velocidades + parada automática)
- Carcaça de engrenagem em alumínio
- Tamanho compacto e ergonômico

#### INFORMAÇÕES

- Luz LED 360° ou formato anel
- Indicador da carga de bateria
- Design compacto e ergonômico

#### ACESSÓRIOS

- 1 bateria de 4,0 Ah
- 1 carregador de 3 A
- 1 clipe de cinto

ALTO TORQUE 160NM



NOVO

BRUSHLESS MOTOR

1 BATERIA 4.0Ah

Torque máximo de aperto 200 Nm

Torque máximo de reversão 0-1.500/2.900/3.600 rpm

Velocidade sem carga 0-1.500/2.900/3.600 rpm

Taxa de impacto 0-1.800/3.000/4.200 rpm

Embalagem Maleta plástica

Peso 0,7 kg

## KH363 12 V

### FURADEIRA DE IMPACTO BRUSHLESS - 10 MM

- Motor Brushless: maior vida útil e melhor desempenho
- Mandril de metal de aperto rápido
- Sistema Smart Clutch: embreagem inteligente que protege a ferramenta e usuário
- 2 velocidades
- Indicador da carga da bateria

#### INFORMAÇÕES

- Capacidade do mandril: 10 mm
- Impactos: 0-8.970/0-2.900 rpm
- Posição de torque: 10+1+1
- Luz LED

#### ACESSÓRIOS

- 2 baterias 2,0 Ah
- 1 carregador 1,5 A
- 1 ponta bit
- 1 clipe de cinto

ALTO TORQUE 50NM



NOVO

BRUSHLESS MOTOR

2 BATERIAS 2.0Ah

CAPACIDADE DE PERFURAÇÃO:

ALVENARIA	8 MM
MADEIRA	30 MM
ADO	10 MM

Torque máximo 50 Nm

Velocidade sem carga 0-900/0-1.800 rpm

Maleta plástica

Peso 0,9 kg

## KUC11 12 V

### FURADEIRA DE IMPACTO BRUSHLESS - 10 MM

- Motor Brushless: maior vida útil e melhor desempenho
- PMP: Programa de Gerenciamento de Energia
- Indicador da carga da bateria

#### INFORMAÇÕES

- Capacidade do mandril: 10 mm
- Impactos: 0-25.500 rpm
- Posição de torque: 20+1+1
- Luz LED

#### ACESSÓRIOS

- 2 baterias 2,0 Ah
- 1 carregador 1,5 A
- 1 broca de torção 4 mm
- 1 broca para vidro 6 mm
- 1 broca para concreto 6 mm



BRUSHLESS MOTOR

2 BATERIAS 2.0Ah

CAPACIDADE DE PERFURAÇÃO:

ALVENARIA	8 MM
MADEIRA	30 MM
ADO	10 MM

Torque máximo 30 Nm

Velocidade sem carga 0-450/0-1.700 rpm

Maleta plástica

Peso 0,9 kg

## KH177H 12 V

### FURADEIRA/PARAFUSADEIRA BRUSHLESS 1/4" - 50 Nm

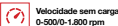
- Motor Brushless: maior vida útil e melhor desempenho
- Sistema Smart Clutch: embreagem inteligente que protege a ferramenta e usuário
- Tamanho compacto de 114 mm para uso em locais de difícil acesso
- Encaixe sextavado de 1/4" com apenas um clique
- Torque de 50 Nm

#### INFORMAÇÕES

- Indicador de carga de bateria
- Posição de torque: 18x 1+1
- Design compacto e ergonômico
- Luz LED

#### ACESSÓRIOS

- 2 baterias de 2,0 Ah
- 1 carregador de 1,5 A
- 1 ponta bit
- 1 tala de cinto



NOVO

BRUSHLESS

MOTOR

2 BATERIAS 2.0Ah

## KH192.9 12 V

### SOPRADOR/INFLADOR BRUSHLESS

- Motor Brushless: maior vida útil e melhor desempenho
- Bicos diferentes incluídos para uma ampla gama de aplicações (bico de pó, limpeza, inflar e desinflar)
- Substituição de bico rápida, sem ferramentas
- O design compacto é ideal para trabalhar em espaços apertados
- Tampa traseira removível à prova de poeira
- Luz LED para trabalhar em áreas escuras

#### INFORMAÇÕES

- Força de sopro máxima de 2,5 N (0,29 kgf)

#### ACESSÓRIOS

- 1 bico de 13,5 mm
- 1 bico de válvula de aperto
- Não acompanha bateria e carregador



## KCH1202 12 V

### CARREGADOR BIVOLT 1.5 A

- Bivolt, facilidade para usar em qualquer lugar
- Luzes indicadoras de carregamento

#### INFORMAÇÕES

- Corrente de voltagem: 12 V
- Corrente de carregamento: 1,5 A



## KAC13 12 V

### CARREGADOR BIVOLT RÁPIDO - 3 A

- Bivolt, facilidade para usar em qualquer lugar
- Luzes indicadoras de carregamento

#### INFORMAÇÕES

- Corrente de voltagem: 12 V
- Corrente de carregamento: 3 A



## KPB1202 12 V

### BATERIA DE LÍTIO - 2.0 Ah

- Design robusto e resistente a vibrações
- Baixa autodescarga e nenhum efeito de memória
- Proteção contra sobrecarga e superaquecimento
- Compatível com toda a linha 12 V das ferramentas Kress

#### INFORMAÇÕES

- Tensão da bateria: 12 V
- Capacidade da bateria: 2,0 Ah



## KAB12 12 V

### BATERIA DE LÍTIO - 4.0 Ah

- Design robusto e resistente a vibrações
- Baixa autodescarga e nenhum efeito de memória
- Proteção contra sobrecarga e superaquecimento
- Compatível com toda a linha 12 V das ferramentas Kress

#### ACESSÓRIOS

- Tensão da bateria: 12 V
- Capacidade da bateria: 4,0 Ah



NOVO

BRUSHLESS

MOTOR

## KH339 220 V

### MARTELO DEMOLIDOR - 1.750 W

- Triplo sistema antivibração, maior conforto e maior proteção ao usuário
- Sistema de encaixe hexagonal de 30 mm
- LED indicador de energia
- Energia de impacto de 50 J
- Motor de 1.750 W
- Partida suave
- Caixa de engrenagens de magnésio

#### INFORMAÇÕES

- Taxa de impacto: 1.620 ipm
- Encaixe: hexagonal de 30 mm

#### ACESSÓRIOS

- Empunhadura auxiliar
- 1 ponteiro (410 mm)
- 1 salbadora (30 x 410 mm)
- 1 chave



## KH331 220 V

### MARTELO DEMOLIDOR - 1.300 W

- Sistema antivibração
- Energia de impacto de 17 J
- Motor de 1.300 W
- Carcaça metálica para maior durabilidade
- Botão trava para trabalhos contínuos de demolição

#### INFORMAÇÕES

- Taxa de impacto: 3.550 ipm
- Encaixe: SDS-Max

#### ACESSÓRIOS

- 1 empunhadura auxiliar
- 1 cinzel
- 1 chave



## KU341 220 V

### MARTELO ROMPEDOR - 1.200 W

- Sistema antivibração
- Maior energia no impacto
- Motor de 1.200 W

#### INFORMAÇÕES

- Taxa de impacto: 3.500 ipm
- Encaixe: SDS-Max

#### ACESSÓRIOS

- 1 empunhadura auxiliar
- 1 cinzel
- 1 chave



## KUX21 220 V

### MARTELO PERFURADOR/ROMPEDOR - 38 MM - 1.050 W

- 2 funções: perfurar com impacto e rompimento
- Caixa de engrenagens em alumínio
- Sistema antivibração
- Sistema de encaixe SDS-Max, fácil reposição do acessório
- Excelente potência para perfurações de até 38 mm

#### INFORMAÇÕES

- Velocidade sem carga: 0-810 rpm
- Taxa de impacto: 4.150 ipm
- Encaixe: SDS-Max

#### ACESSÓRIOS

- 1 empunhadura auxiliar
- 1 medidor de profundidade



NOVO

NOVO

CAPACIDADE DE PERFURAÇÃO: CONCRETO 38 MM



## KUX15P 220 V

### MARTELO PERFORADOR/ROMPEDOR - 28 MM - 1.050 W

- Estrutura metálica mais reforçada
- Troca de escova de carvão externa
- Sistema antivibração

#### INFORMAÇÕES

- Velocidade sem carga: 0-900 rpm
- Taxa de impacto: 0-4.300 ipm
- Encaixe SDS-Plus

#### ACESSÓRIOS

- 1 empunhadura auxiliar
- 1 medidor de profundidade



CAPACIDADE DE PERFORAÇÃO:  
CONCRETO  
28 MM

## KH325 220 V

### MARTELETE PERFORADOR/ROMPEDOR 26 MM - 850 W

- 4 funções: perfurar com e sem impacto, rompimento e giro de 360° da talhadeira
- Velocidade variável e reversível
- Proteção contra superaquecimento
- Força de 3 J

#### INFORMAÇÕES

- Velocidade sem carga: 0-1.300 rpm
- Taxa de impacto: 0-5.500 ipm
- Encaixe SDS-Plus

#### ACESSÓRIOS

- 1 empunhadura auxiliar
- 1 medidor de profundidade



NOVO

CAPACIDADE DE PERFORAÇÃO:  
CONCRETO  
26 MM

## KU420 220 V

### SERRA CIRCULAR - 185 MM - 1.400 W

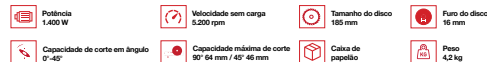
- Cortes suaves sem travar
- Escova de carvão com mola, facilitando a troca
- Base reforçada e com boa visibilidade na hora do corte
- Sistema MSC que aumenta a vida útil do motor

#### INFORMAÇÕES

- Cortes angulares: 0 - 45°
- Capacidade máxima de corte: 90° 64 mm - 45° 46 mm

#### ACESSÓRIOS

- 1 guia paralela
- 1 chave



## KU310.1 220 V / KU310L 127 V

### FURADEIRA DE IMPACTO - 13MM - 650W

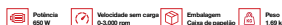
- Ferramenta com nível acoplado
- Corpo emborrachado
- Rolamentada

#### INFORMAÇÕES

- Impacto: 0-4.800 ipm
- Mandril: 13 mm com chave

#### ACESSÓRIOS

- 1 empunhadura auxiliar
- 1 medidor de profundidade
- 1 bolsa de transporte
- 1 chave de mandril



CAPACIDADE DE PERFORAÇÃO:  
ALVENARIA  
13 MM  
MADEIRA  
25 MM  
AÇO  
13 MM

## KU076S 220 V / KU076SL 127 V

### SERRA MÁRMORE - 110 MM - 1.450 W

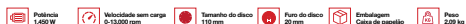
- Motor de 1.450 W
- Ajuste de profundidade de corte
- 0-45° ajuste de ângulo
- Interruptor com trava de segurança

#### INFORMAÇÕES

- Capacidade máxima de corte: 90° - 32 mm | 45° - 21,5 mm
- Troca fácil das escovas de carvão

#### ACESSÓRIOS

- 1 chave
- 1 chave tipo soquete



CAPACIDADE DE PERFORAÇÃO:  
ALVENARIA  
13 MM  
MADEIRA  
25 MM  
AÇO  
13 MM



# LINHA METAL



## KUS20P 220 V

### ESMERILHADEIRA ANGULAR - 125 MM - 1.400 W

- Proteção de religamento
- Proteção contra superaquecimento
- Partida suave

#### INFORMAÇÕES

- Grade antipoeira destacável
- Escovas de carvão autodesligantes
- Botão trava de bloqueio do eixo para fácil troca do disco
- Rosca do eixo: M14

#### ACESSÓRIOS

- 1 empunhadura antivibração
- 1 capa de proteção
- 1 chave de pinos



Potência 1.400 W	Velocidade sem carga 0-8.000 rpm	Tamanho do disco 125 mm	Furo do disco 22,2 mm	Caixa de papelão	Peso 2 kg
---------------------	-------------------------------------	----------------------------	--------------------------	------------------	--------------

## KUS26 220 V

### ESMERILHADEIRA BRUSHLESS - 125 MM - 1.200 W

- Motor Brushless: maior vida útil e melhor desempenho
- Partida suave
- Proteção de religamento
- Proteção anti-contragolpe
- Proteção contra superaquecimento
- Sistema eficiente de resfriamento do motor

#### INFORMAÇÕES

- Sistema de controle de eficiência através de chip
- Rosca do eixo: M14

#### ACESSÓRIOS

- 1 empunhadura auxiliar antivibração
- 1 capa de proteção com ajuste rápido
- 1 tampa contra poeira em formato U
- 1 chave de pinos

BRUSHLESS  
MOTOR



Potência 1.200 W	Velocidade sem carga 0-11.000 rpm	Tamanho do disco 125 mm	Furo do disco 22,2 mm	Caixa de papelão	Peso 1,4 kg
---------------------	--------------------------------------	----------------------------	--------------------------	------------------	----------------

## KUS10P 220 V

### ESMERILHADEIRA ANGULAR - 125 MM - 900 W

- Proteção de religamento
- Proteção contra superaquecimento
- Partida suave

#### INFORMAÇÕES

- Grade antipoeira destacável
- Escovas de carvão autodesligantes
- Botão trava de bloqueio do eixo para fácil troca do disco
- Rosca do eixo: M14

#### ACESSÓRIOS

- 1 empunhadura auxiliar
- 1 capa de proteção
- 1 chave de pinos



Potência 900 W	Velocidade sem carga 0-11.000 rpm	Tamanho do disco 125 mm	Furo do disco 22,2 mm	Caixa de papelão	Peso 1,9 kg
-------------------	--------------------------------------	----------------------------	--------------------------	------------------	----------------

## KUS15 220 V

### ESMERILHADEIRA ANGULAR - 125 MM - 1.100 W

- Motor de alta eficiência
- Sistema de ventilação eficiente
- Design à prova de poeira

#### INFORMAÇÕES

- Rosca do eixo: M14

#### ACESSÓRIOS

- 1 empunhadura auxiliar
- 1 capa de proteção
- 1 chave de pinos



Potência 1.100 W	Velocidade sem carga 0-12.000 rpm	Tamanho do disco 125 mm	Furo do disco 22,2 mm	Caixa de papelão	Peso 1,9 kg
---------------------	--------------------------------------	----------------------------	--------------------------	------------------	----------------

## KUS04P 220 V

### ESMERILHADEIRA ANGULAR - 115 MM - 830 W

- Proteção de religamento
- Proteção contra superaquecimento
- Sistema eficiente de resfriamento do motor
- Grade antipoeira destacável

#### INFORMAÇÕES

- Partida suave
- Rosca do eixo: M14

#### ACESSÓRIOS

- 1 empunhadura auxiliar
- 1 capa de proteção
- 1 chave de pinos



Potência 830 W	Velocidade sem carga 0-12.000 rpm	Tamanho do disco 115 mm	Furo do disco 22,2 mm	Caixa de Papelão	Peso 1,5 kg
-------------------	--------------------------------------	----------------------------	--------------------------	------------------	----------------

## LINHA DRYWALL E ALVENARIA

## KUW45 220 V

### LIXADEIRA DE PAREDE - 225 MM - 800 W

- Cabeça mais leve
- Mais eficiência ao lixar
- Praticidade na remoção do pó

#### INFORMAÇÕES

- Comprimento (eixo telescópico): 1.070/1.900 mm (mín./máx.)
- Diâmetro da base da lixa: 225 mm

#### ACESSÓRIOS

- 6 discos abrasivos (grãos 60, 80, 120, 150, 180 e 240)
- 1 mangueira de 2 m
- 1 saco coletor de pó
- 1 escova de carvão
- 1 haste de extensão
- 1 suporte de pé
- 1 chave Allen S5
- 1 adaptador para aspirador de pó
- Bolsa de nylon inclusa



Potência 800 W	Velocidade sem carga 800-1.800 rpm	Caixa de papelão	Peso 3,5 kg
-------------------	---------------------------------------	------------------	----------------



## ACESSÓRIOS

### KA2031 / KA2032 / KA2034 / KA2036

#### KIT DISCO DE LIXA - 225 MM

VENDIDO SEPARADAMENTE

##### INFORMAÇÕES

- Diâmetro da lixa: 225 mm
- KA2031 Grão 80
- KA2032 Grão 90
- KA2034 Grão 120
- KA2036 Grão 180
- Quantidade: 5 peças



### KA6166

#### KIT DISCOS DE CORTE 76 MM - PARA METAL - 5 PEÇAS

COMPATÍVEL COM KH805.9

##### INFORMAÇÕES

- Diâmetro do disco: 76 mm
- Diâmetro do furo do disco: 10 mm
- Espessura do disco: 1,2 mm
- Rotação máxima: 20.000 rpm
- Quantidade: 5 peças



NOVO

### KA1138

#### KIT DE BROÇAS CILÍNDRICAS DE 1/4" COM 10 PEÇAS PARA MADEIRA E METAL

DIÂMETRO, COMPRIMENTO E ÁREA ÚTIL

Nome	DIÂMETRO	L1	L2
Broca helicoidal	4 mm	43 mm	96 mm
	5 mm	52 mm	107 mm
	6 mm	57 mm	114 mm
	8 mm	75 mm	137 mm
Broca de ponta centrada	4 mm	43 mm	96 mm
	5 mm	52 mm	107 mm
	6 mm	57 mm	114 mm
	8 mm	75 mm	137 mm
	10 mm	87 mm	153 mm
	10 mm	87 mm	153 mm



NOVO

## LINHA BANCADA DE TRABALHO

### KU059

#### BANCADA DE TRABALHO SAWHORSE

- Construção da bancada em aço para maior durabilidade e trabalhos mais pesados
- Sistema de pedal exclusivo para prender e liberar sem a necessidade de usar as mãos
- Botão trava de fácil acesso e manual localizado na parte frontal
- Pés antiderrapantes para maior estabilidade durante trabalho
- Fácil de transportar

##### INFORMAÇÕES

- Capacidade máxima do grampo: 0-940 mm
- Força de aperto: 1 ton (1.000 kg)
- Capacidade máxima: 372 kg
- Curso da braçadeira (pedal): 24 mm por passo
- Dimensão (dobrada) 775 x 300 x 350 mm
- Dimensão (montada) 1.000 x 900 x 800 mm
- Peso: 19 kg



## BOLSAS E MALETAS DE TRANSPORTE

### KA4236

#### TORRE MODULAR DE TRANSPORTE COM 3 CAIXAS

- Plástico reforçado de qualidade grau A
- Fechos metálicos reforçado
- Sistema de travamento empilhável

##### INFORMAÇÕES

- Espaço para cadeado
- Alça principal e laterais emborrachadas
- Rodas de 9" emborrachadas e resistentes
- Trava central com dupla função
- Plástico reforçado para suportar maior peso
- Dimensões:
- Caixa superior: 415 x 500 x 172 mm
- Caixa do meio: 415 x 500 x 288 mm
- Caixa inferior: 415 x 500 x 403 mm



Caixa de papelão



Peso 21,7 kg

### KA4199

#### MALETA PLÁSTICA DE ENCAIXE RÁPIDO

- Durável e resistente
- Excelente para carregar suas ferramentas
- Maleta de encaixe rápido, transporte organizado

##### INFORMAÇÕES

- Fecho de metal para maior durabilidade
- Plástico reforçado para suportar maior peso
- Volume: 12,5 L
- Dimensões: 46 x 24 x 30 cm / 18.1 x 9.4 x 11.8 polegadas



Caixa de papelão



Peso 2,1 kg

### KA1617

#### BOLSA EM NYLON PARA FERRAMENTAS

- Durável e resistente
- 18 bolsos para armazenamento organizado de ferramentas
- Grande espaço interno de 17 polegadas

##### INFORMAÇÕES

- Zíper da marca YKK, maior durabilidade e resistência, com melhor índice de quebra ou travamento
- Anel suspenso de liga com recursos antiferrox e duráveis
- Alça superior e alça de ombro ajustável para transporte confortável
- Material nylon balístico 1680 D
- Dimensões: 46 x 24 x 30cm/ 18.1 x 9.4 x 11.8 polegadas



Caixa de papelão



Peso 1,40 kg

RESISTÊNCIA DE VERDADE PARA A ROTINA PESADA





GRUPO

**POSITEC**



Elektrowerkzeuge®  
**Kress** 

 TECNOLOGIA ALEMÃ PARA TODA OBRA.



[kressferramentas.com.br](http://kressferramentas.com.br)

Siga-nos  
nas redes sociais



@kress\_brasil



/kressbrasil



0800 7792 919

**Kress** 

Revendedor  
Autorizado

Você pode encontrar ferramentas  
Kress em um revendedor autorizado

**Kress** 

Serviço  
Autorizado

Para manutenção, procure um  
serviço autorizado Kress mais próximo

Subjeito a modificações e erros técnicos.  
Pode conter imagens meramente ilustrativas de produtos e acessórios.