

Elektrowerkzeuge® **Kress**



TECNOLOGIA ALEMÃ PARA TODA OBRA.



CATÁLOGO
2025



ACESSE O SITE
E SAIBA MAIS



**Grupo Positec.
Referência
global em
ferramentas
elétricas.**

A Kress foi fundada na cidade de Tübingen-Lustnau, Alemanha, no ano de 1928 e iniciou a produção de ferramentas elétricas em Bisingen, próximo ao castelo de Hohenzollern, no ano de 1960. São 97 anos de experiência em pesquisas, desenvolvimento e produção de motores elétricos e mais de 50 anos de experiência criando e produzindo ferramentas elétricas.


SÃO MAIS DE 1.000 CREDENCIADAS


O Grupo Positec está no Brasil **há mais de 10 anos** com uma grande estrutura de assistência técnica espalhada por todo o país. O Grupo Positec possui **assistências** em todos os estados e um centro logístico em Campinas/SP, repleto de peças para os reparos necessários.

Ligue para o SAC 0800-7792-919 ou mande um e-mail para atendimento@positecgroup.com que teremos o maior prazer em falar com você.

 KRESSBRASIL

 @KRESS_BRASIL

 (19) 3244-5786

 0800 7792 919



O Motor Brushless não possui escovas de carvão, **aumentando sua vida útil em 10 vezes** e reduzindo atrito, temperatura e desgaste. É 50 vezes mais eficiente do que os com escovas de carvão, além de mais leve e compacto. E não precisa de manutenção!



Para saber
mais, acesse
o QR Code

1+2 ANOS DE
GARANTIA



KUC35.91 20 V 150 NM FURADEIRA DE IMPACTO BRUSHLESS - 13 MM

NOVO

20V^{max}

**BRUSHLESS
MOTOR** ●●

- Motor Brushless 2ª geração: tamanho compacto, maior vida útil do motor, maior tempo de funcionamento e performance Alto torque de 150 Nm
- A tecnologia antirretrocesso reduz o risco de danos causados por mudanças repentinas de torque aos usuários
- Mandril de metal de aperto rápido
- 2 velocidades
- Desempenho ideal com bateria de 6.0 Ah ou acima

INFORMAÇÕES

- Mandril: 13 mm
- Ajustes de torque: 20+1+1
- Luz LED
- Engrenagens e carcaça reforçadas e de alumínio

ACESSÓRIOS

- 1 empunhadura reforçada
- 1 limitador de profundidade
- 1 bit de ponta dupla
- 1 clipe de cinto
- 1 porta bit
- Não acompanha bateria e carregador

**ALTO
TORQUE
150 NM**



Capacidade de perfuração:

Concreto

16 mm

Madeira

152 mm

Metal

16 mm

| | | | | | | | | | |
|---|-------------------------|---|---|---|--|---|--|---|----------------|
|  | Torque máximo 150 Nm |  | Velocidade sem carga 0-550/2.000 rpm |  | Taxa de impacto 0-10.450/38.000 ipm |  | Embalagem: Maleta plástica com encaixe |  | Peso 1,5 kg |
|---|-------------------------|---|---|---|--|---|--|---|----------------|

KUC33.1 20 V 95 NM FURADEIRA DE IMPACTO BRUSHLESS - 13 MM

NOVO

20V^{max}

**BRUSHLESS
MOTOR** ●●

**2 BATERIAS
5.0Ah**

- Acompanha 2 baterias de 5.0 Ah e 1 carregador de 6 A
- Motor Brushless: tamanho compacto, maior vida útil do motor e maior tempo de funcionamento
- A tecnologia antirretrocesso reduz o risco de danos causados por mudanças repentinas de torque aos usuários
- Mandril de metal de aperto rápido
- 2 velocidades

INFORMAÇÕES

- Mandril: 13 mm
- Ajustes de torque: 18+1+1
- Luz LED

ACESSÓRIOS

- 2 baterias de 5.0 Ah
- 1 carregador de 6 A
- 1 empunhadura auxiliar reforçada
- 1 clipe de cinto
- 1 porta bit

**ALTO
TORQUE
95 NM**



Capacidade de perfuração:

Concreto

16 mm

Madeira

55 mm

Metal

13 mm

| | | | | | | | | | |
|---|------------------------|---|---|---|---------------------------------------|---|--|---|-----------------|
|  | Torque máximo 95 Nm |  | Velocidade sem carga 0-550/2.000 rpm |  | Taxa de impacto 0-8.500/34.000 ipm |  | Embalagem: Maleta plástica com encaixe |  | Peso 1,25 kg |
|---|------------------------|---|---|---|---------------------------------------|---|--|---|-----------------|

KUC33.91 20 V 95 NM FURADEIRA DE IMPACTO BRUSHLESS - 13 MM

NOVO

20V^{max}

**BRUSHLESS
MOTOR** ●●

- Motor Brushless: tamanho compacto, maior vida útil do motor e maior tempo de funcionamento
- A tecnologia antirretrocesso reduz o risco de danos causados por mudanças repentinas de torque aos usuários
- Mandril de metal de aperto rápido
- 2 velocidades

INFORMAÇÕES

- Mandril: 13 mm
- Ajustes de torque: 18+1+1
- Luz LED

ACESSÓRIOS

- 1 empunhadura auxiliar reforçada
- 1 bit duplo
- 1 clipe de cinto
- 1 porta bit
- Não acompanha bateria e carregador

**ALTO
TORQUE
95 NM**



Capacidade de perfuração:

Concreto

16 mm

Madeira

55 mm

Metal

13 mm

| | | | | | | | | | |
|---|------------------------|---|---|---|---------------------------------------|---|--|---|-----------------|
|  | Torque máximo 95 Nm |  | Velocidade sem carga 0-550/2.000 rpm |  | Taxa de impacto 0-8.500/34.000 ipm |  | Embalagem: Maleta plástica com encaixe |  | Peso 1,25 kg |
|---|------------------------|---|---|---|---------------------------------------|---|--|---|-----------------|

KH370.1 20 V 75 NM

FURADEIRA DE IMPACTO BRUSHLESS - 13 MM

- Motor Brushless: tamanho compacto, maior vida útil do motor e maior tempo de funcionamento
- A tecnologia antirretrocesso reduz o risco de danos causados por mudanças repentinas de torque aos usuários
- Mandril de metal de aperto rápido
- 2 velocidades
- LED

INFORMAÇÕES

- Mandril: 13 mm
- Ajustes de torque: 20+1+1
- Luz LED

ACESSÓRIOS

- 2 baterias de 2.0 Ah
- 1 carregador 2 A
- Clip de cinto

NOVO



20V^{max}

BRUSHLESS
MOTOR ●●

2 BATERIAS
2.0Ah

Capacidade de perfuração:

Concreto

13 mm

Madeira

35 mm

Metal

13 mm



Torque máximo
70 Nm



Velocidade sem carga
0-550/0-2.200 rpm



Taxa de impacto
0-35.200 ipm



Embalagem
Maleta plástica



Peso
1.01 kg

KUC30.1 20 V

FURADEIRA DE IMPACTO BRUSHLESS - 13 MM

- Motor Brushless: tamanho compacto, maior vida útil do motor e maior tempo de funcionamento
- Mandril de metal de aperto rápido
- 2 velocidades

INFORMAÇÕES

- Mandril: 13 mm sem chave
- Ajustes de torque: 22+1+1
- Luz LED

ACESSÓRIOS

- 2 baterias de 2.0 Ah
- 1 carregador 2 A
- Clip de cinto

ALTO
TORQUE
60 NM



20V^{max}

BRUSHLESS
MOTOR ●●

2 BATERIAS
2.0Ah

Capacidade de perfuração:

Concreto

13 mm

Madeira

35 mm

Metal

13 mm



Torque máximo
60 Nm



Velocidade sem carga
0-500/0-2.100 rpm



Taxa de impacto
0-3000/3200 ipm



Embalagem
Bolsa de nylon



Peso
1 kg

COMPARATIVO FURADEIRAS DE IMPACTO 20 V

| | KUC35.91 | KUC33.1 | KUC33.91 | KH370.1 | KUC30.1 |
|----------------------|-------------------------|------------------------|------------------------|-----------------------|-----------------------|
| Motor Brushless | ✓ | ✓ | ✓ | ✓ | ✓ |
| Tipo de bateria | Não acompanha | 5.0A h | Não acompanha | 2.0 Ah | 2.0 Ah |
| Velocidade sem carga | 0-550/ 2.000 rpm | 0-500/ 2.000 rpm | 0.500/ 2.000 rpm | 0-550/ 0-2.200 rpm | 0-500/ 2.100 rpm |
| Taxa de impacto | 0-10.450/ 38.000 ipm | 0-8.500/ 34.000 ipm | 0-8.500/ 34.000 ipm | 0- 35.200 ipm | 0-3.000/ 3.200 ipm |
| Torque máximo | 150 Nm | 95 Nm | 95 Nm | 70 Nm | 60 Nm |
| Tamanho do mandril | 13 mm | 13 mm | 13 mm | 13 mm | 13 mm |
| Peso | 1,5 kg | 1,25 kg | 1,25 kg | 1.01 kg | 1 kg |
| Concreto | 16 mm | 16 mm | 16 mm | 13 mm | 13 mm |
| Madeira | 152 mm | 55 mm | 55 mm | 35 mm | 35 mm |
| Metal | 16 mm | 13 mm | 13 mm | 13 mm | 13 mm |
| Maleta | Maleta de encaixe | Maleta de encaixe | Maleta de encaixe | Maleta de plástico | Bolsa de Nylon |

KUB35.91 20 V

CHAVE DE IMPACTO BRUSHLESS 3/4" - 1.700 NM

- Motor Brushless: tamanho compacto, maior vida útil do motor e maior tempo de funcionamento
- Alto torque de 1.700 Nm
- Tecnologia Mega Force para torque constante
- 4 modos de seleção (3 velocidades + parada automática)
- Desempenho ideal com bateria de 6.0 Ah ou acima

INFORMAÇÕES

- Carcaça de engrenagem em alumínio
- Função Auto Stop que interrompe a rotação após afrouxar parafusos
- Luz LED
- Encaixe: ¾"

ACESSÓRIOS

- 1 clip de cinto
- Não acompanha bateria e carregador

ALTO
TORQUE
1.700 NM



20V^{max}

BRUSHLESS
MOTOR ●●



Torque máximo de aperto
0-700/1.000/1.700 Nm



Torque máximo de reversão
0-800/1.100/2.100 Nm



Velocidade sem carga
0-900/1.100/1.800 rpm



Taxa de impacto
0-1.000/1.600/2.400 ipm



Embalagem
Maleta plástica com encaixe



Peso
3,4 kg

KUB33.91 20 V

CHAVE DE IMPACTO BRUSHLESS 1/2" - 1.300 NM

- Motor Brushless: tamanho compacto, maior vida útil do motor e maior tempo de funcionamento
- Alto torque de 1.300 Nm
- Tecnologia Mega Force para torque constante
- 4 modos de seleção (3 velocidades + parada automática)
- Desempenho ideal com bateria de 6.0 Ah ou acima

INFORMAÇÕES

- Carcaça de engrenagem em alumínio
- Função Auto Stop que interrompe a rotação após afrouxar parafusos
- Luz LED
- Mandril quadrado de 1/2"
- Não acompanha bateria e carregador

**ALTO
TORQUE
1.300 NM**



Torque máximo de aperto
1.300 Nm



Torque máximo de reversão
1.700 Nm



Velocidade sem carga
0-900/1.100/1.900 rpm



Taxa de impacto
0-1.000/1.600/2.400 ipm



Embalagem
Maleta plástica
com encaixe



Peso
3,2 kg

NOVO

KH276.91

CHAVE DE IMPACTO BRUSHLESS 1/2" - 700 NM

- Motor Brushless: tamanho compacto, maior vida útil do motor e maior tempo de funcionamento
- Alto torque de 700 Nm
- 4 modos de seleção (3 velocidades + parada automática)
- Controle de potência através de chip inteligente, mantendo desempenho mesmo sob carga variáveis
- Desempenho ideal com bateria de 4.0 Ah ou acima

INFORMAÇÕES

- Carcaça de engrenagem em alumínio
- Função Auto Stop que interrompe a rotação após afrouxar parafusos
- Freio de motor
- Luz LED tripla, para melhor visualização
- Mandril quadrado de 1/2"

ACESSÓRIOS

- Alça de transporte em nylon
- Não acompanha bateria e carregador



Torque máximo de aperto
0-450/0-550/700 Nm



Torque máximo de reversão
0-600/0-750 / 850 Nm



Velocidade sem carga
0-1.800/2.400/2.900 rpm



Taxa de impacto
0-2.000/2.700/3.300 rpm



Embalagem
Maleta plástica
com encaixe



Peso
1,36Kg

NOVO

KH275 20 V

CHAVE DE IMPACTO BRUSHLESS 1/2" - 500 NM

- Motor Brushless: tamanho compacto, maior vida útil do motor e maior tempo de funcionamento
- Máximo torque de 500 Nm
- 3 modos de seleção (2 velocidades + parada automática) oferecem potência ideal em múltiplas aplicações de trabalho
- Função Auto Stop que interrompe a rotação após afrouxar parafusos
- Freio de motor

INFORMAÇÕES

- Carcaça de engrenagem em alumínio
- Luz LED
- Corpo emborrachado proporciona maior conforto no trabalho
- Mandril quadrado de 1/2"

ACESSÓRIOS

- 2 baterias de 4.0 Ah
- 1 carregador rápido de 6 A
- 1 soquete M22
- Alça de transporte em nylon

**ALTO
TORQUE
500 NM**



Torque máximo de aperto
500 Nm



Torque máximo de reversão
650 Nm



Velocidade sem carga
0-2.600/0-2.900 rpm



Taxa de impacto
0-2.800/0-3.200 ipm



Embalagem
Maleta plástica
com encaixe



Peso
1,26 kg

NOVO

KUB30.1 20 V

CHAVE DE IMPACTO BRUSHLESS 1/2" - 300 NM







- Motor Brushless: tamanho compacto, maior vida útil do motor e maior tempo de funcionamento
- Alto torque de 300 Nm
- Tecnologia de frenagem reversa
- 3 modos de seleção (2 velocidades + parada automática)

INFORMAÇÕES

- Carcaça de engrenagem em alumínio
- Luz LED
- Encaixe: 1/2"

ACESSÓRIOS

- 2 baterias 4.0 Ah
- 1 carregador 6 A
- 1 soquete M22
- 1 gancho para cinto

| | | | | | |
|---|--------------------------------------|---|-------------------------------------|---|---|
|  | Torque máximo 300 Nm |  | Torque máximo de reversão 330 Nm |  | Velocidade sem carga 0-1.900/2.200 rpm |
|  | Taxa de impacto 0-3.000/3.200 ipm |  | Embalagem Maleta plástica |  | Peso 1,7 kg |

ALTO
TORQUE
300 NM















20v

BRUSHLESS
MOTOR ●●

2 BATERIAS
4.0Ah

COMPARATIVO CHAVE DE IMPACTO 20 V

| | KUB35.91 | KUB33.91 | KH276.91 | KH275 | KUB30.1 |
|---|-------------------------|-------------------------|-------------------------|-------------------|-------------------|
|  Motor Brushless | ✓ | ✓ | ✓ | ✓ | ✓ |
|  Tipo de bateria | Não acompanha | Não acompanha | Não acompanha | 4.0Ah | 4.0Ah |
|  Torque de aperto máximo | 1.700 Nm | 1.300 Nm | 700 Nm | 500 Nm | 300 Nm |
|  Torque de reversão máximo | 2.100 Nm | 1.700 Nm | 850 Nm | 650 Nm | 330 Nm |
|  Níveis de torque aperto | 0-700/1.000/1.700 Nm | 0-500/900/1.300 Nm | 0-450/550/700 Nm | 0-450/500 Nm | 0-240/300 Nm |
|  Níveis de torque reversão | 0-800/1.100/2.100 Nm | 0-650/1.200/1.700 Nm | 0-600/750/850 Nm | 0-550/650 Nm | 0-260/330 Nm |
|  Rotação | 0-900/1.100/1.800 rpm | 0-900/1.100/1.900 rpm | 0-1.800/2.400/2.900 rpm | 0-2.600/2.900 rpm | 0-1.900/2.200 rpm |
|  Taxa de impacto | 0-1.000/1.600/2.400 ipm | 0-1.000/1.600/2.400 ipm | 0-2.000/2.700/3.300 ipm | 0-2.800/3.200 ipm | 0-3.000/3.200 ipm |
|  Velocidade | 3 + Auto Stop | 3 + Auto Stop | 3 + Auto Stop | 2 + auto stop | 2 + auto stop |
|  Tipo de mandril | Quadrado de 3/4" | Quadrado de 1/2" | Quadrado de 1/2" | Quadrado de 1/2" | Quadrado de 1/2" |
|  Peso | 3,4 kg | 3,2 kg | 1,36 kg | 1,26 kg | 1,1 kg |
|  Maleta | Maleta de encaixe | Maleta de encaixe | Maleta de encaixe | Maleta de encaixe | Maleta |

KUB61.9 20 V

PARAFUSADEIRA DE IMPACTO BRUSHLESS 1/4" - 230 NM

- Motor Brushless: tamanho compacto, maior vida útil do motor e maior tempo de funcionamento
- 4 configurações de seleção de torque
- Carcaça de engrenagem em alumínio
- Freio de motor

INFORMAÇÕES

- Alto torque de 230 Nm
- Luz LED
- Encaixe: 1/4" hexagonal

ACESSÓRIOS

- 1 ponta bit
- 1 clipe de cinto
- Não acompanha bateria e carregador

| | | | |
|---|---|---|---|
|  | Torque máximo de aperto 0-80/130/180/230 Nm |  | Velocidade sem carga 0-1.200/2.100/2.800/3.600 rpm |
|  | Taxa de impacto: 0-1.500/2.800/3.400/4.200 ipm |  | Embalagem Caixa de papelão |
| | |  | Peso 1 kg |

ALTO
TORQUE
230 NM



20vmax

BRUSHLESS
MOTOR ●●

2 BATERIAS
5.0Ah

KUH10.3 20 V

ESMERILHADEIRA ANGULAR BRUSHLESS - 125 MM

- Motor Brushless: tamanho compacto, maior vida útil do motor e maior tempo de funcionamento
- Tecnologia de proteção de segurança
- 3 velocidades: configuração adequada à aplicação

INFORMAÇÕES

- Proteção de religamento
- Sistema Antitravamento
- Partida suave
- Rosca do eixo M14

ACESSÓRIOS

- 2 baterias 5.0 Ah
- 1 carregador 6 A
- 1 empunhadura auxiliar
- 1 capa de proteção de ajuste rápido
- 1 chave de pino



20vmax

BRUSHLESS
MOTOR ●●

2 BATERIAS
5.0Ah

NOVO

20Vmax

BRUSHLESS MOTOR ●●

KUH04.91 20 V

ESMERILHADEIRA ANGULAR BRUSHLESS

- GATILHO PADDLE - 125 MM

- Motor Brushless: tamanho compacto, maior vida útil do motor e maior tempo de funcionamento
- Gatilho Paddle: proteção ao usuário
- 3 velocidades: configuração adequada à aplicação

INFORMAÇÕES

- Proteção de religamento
- Sistema Antitravamento
- Partida suave
- Grade removível contra detritos
- Corpo emborrachado
- Rosca do eixo: M14

ACESSÓRIOS

- 1 empunhadura antivibração
- 1 capa de proteção de ajuste rápido
- 1 chave de pino
- Não acompanha bateria e carregador



| | | | | | | | | | |
|--|---|--|----------------------------|--|-----------------------------|--|---|--|-----------------|
| | Velocidade sem carga 0-3.500/6.000/8.500 rpm | | Tamanho do disco 125 mm | | Diâmetro do furo 22,2 mm | | Embalagem Maleta plástica com encaixe | | Peso 1,35 kg |
|--|---|--|----------------------------|--|-----------------------------|--|---|--|-----------------|

20Vmax

BRUSHLESS MOTOR ●●

KUC61.1 20 V

MARTELETE PERFURADOR/ROMPEDOR BRUSHLESS - 24 MM

- Motor Brushless: tamanho compacto, maior vida útil do motor e maior tempo de funcionamento
- Sistema de embreagem interna
- Sistema Antivibração

INFORMAÇÕES

- Impactos: 0-5.400 ipm
- Encaixe SDS-Plus

ACESSÓRIOS

- 2 baterias 4.0 Ah
- 1 carregador 6 A
- 1 medidor de profundidade
- 1 empunhadura auxiliar



| | | | | | | | |
|--|-----------------------------|--|-------------------------------------|--|------------------------------|--|----------------|
| | Energia de impacto 2,2 J | | Velocidade sem carga 0-1.210 rpm | | Embalagem Maleta plástica | | Peso 3,2 kg |
|--|-----------------------------|--|-------------------------------------|--|------------------------------|--|----------------|

2 BATERIAS
5.0Ah

| |
|---------------------------|
| Capacidade de perfuração: |
| Concreto |
| 24 mm |
| Madeira |
| 28 mm |
| Aço |
| 13 mm |

NOVO

20Vmax

BRUSHLESS MOTOR ●●

KUC50 20 V

MARTELETE PERFURADOR/ROMPEDOR BRUSHLESS - 20 MM

- Motor Brushless: tamanho compacto, maior vida útil do motor e maior tempo de funcionamento
- Leve e compacto
- 3 ferramentas em 1

INFORMAÇÕES

- Impactos: 0-5.300 ipm
- Encaixe SDS-Plus

ACESSÓRIOS

- 2 baterias de 2.0 Ah
- 1 carregador 2 A
- 1 mandril sem chave com adaptador SDS-Plus



Mandril adaptador SDS-Plus para brocas cilíndricas

| | | | | | | | |
|--|-----------------------------|--|-------------------------------------|--|------------------------------|--|----------------|
| | Energia de impacto 1,7 J | | Velocidade sem carga 0-1.700 rpm | | Embalagem Maleta plástica | | Peso 1,6 kg |
|--|-----------------------------|--|-------------------------------------|--|------------------------------|--|----------------|

| |
|---------------------------|
| Capacidade de perfuração: |
| Concreto |
| 20 mm |
| Alvenaria |
| 18 mm |
| Madeira |
| 20 mm |

KUE15.9

20 V SERRA CIRCULAR BRUSHLESS - 185 MM

- Motor Brushless: tamanho compacto, maior vida útil do motor e maior tempo de funcionamento
- Proteção de religamento
- Proteção contra sobrecarga








INFORMAÇÕES

- Freio eletrônico
- Partida suave
- Base e capa de proteção de magnésio
- Corte em ângulo
- Botão trava para fácil troca do disco
- Luz LED
- Gancho de metal para pendurar a ferramenta
- Compartimento na ferramenta para guardar a chave hexagonal



ACESSÓRIOS

- 1 disco de serra para madeira 185 mm 24 dentes
- 1 guia paralela
- 1 adaptador para aspirador
- 1 chave hexagonal
- Não acompanha bateria e carregador

| | | |
|--|--|---|
|  Velocidade sem carga 0-5.500 rpm |  Diâmetro do disco 185 mm |  Furo do disco 30 mm |
|  Capacidade máxima de corte 0° 65 mm/45° 46 mm |  Capacidade de corte em ângulo 0-56° |  Embalagem Caixa de papelão |
| | |  Peso 3,4 kg |

NOVO

KUE12.9 20 V

SERRA CIRCULAR BRUSHLESS - 165 MM

- Motor Brushless: tamanho compacto, maior vida útil do motor e maior tempo de funcionamento
- Proteção de religamento
- Proteção contra sobrecarga








INFORMAÇÕES

- Freio eletrônico
- Partida suave
- Corte em ângulo
- Botão trava para fácil troca do disco



ACESSÓRIOS

- 1 disco de serra
- 1 guia paralela
- 1 adaptador para aspiração
- 1 chave
- Não acompanha bateria e carregador

| | | |
|---|--|---|
|  Velocidade sem carga 0-5.000 rpm |  Diâmetro do disco 165 mm |  Furo do disco 20 mm |
|  Capacidade máxima de corte 90° 54 mm/45° 44 mm |  Capacidade de corte em ângulo 0-50° |  Embalagem Caixa de papelão |
| | |  Peso 3,4 kg |

KUE26.91 20 V

SERRA TICO-TICO BRUSHLESS - 26 MM

- Motor Brushless: tamanho compacto, maior vida útil do motor e maior tempo de funcionamento
- Ajuste automático de velocidade na 5ª posição - baixa velocidade sem carga e alta velocidade com carga
- A ausência suave de carga na 5ª velocidade proporciona melhor controle e maior duração da bateria
- Ação pendular com 4 posições

INFORMAÇÕES

- Velocidade eletrônica variável de 5 níveis
- Luz LED
- Caixa de engrenagens em alumínio e corpo emborrachado
- Corte preciso devido ao eixo reforçado exclusivo da serra que impede a rotação da serra
- Partida suave
- Tecnologia antivibração
- Sistema de troca rápida das lâminas



ACESSÓRIOS

- Lâmina para madeira
- Adaptador para aspirador de pó
- Chave hexagonal para ajuste de ângulo
- Proteção contra lascas
- Protetor de base
- Não acompanha bateria e carregador

| | | | | |
|---|---|--|--|--|
|  Velocidade sem carga 350-3.500 rpm |  Comprimento do curso 26 mm |  Capacidade de corte em ângulo 0-45° |  Embalagem Maleta plástica com encaixe |  Peso 2,1 kg |
|---|---|--|--|--|

20V^{max}

BRUSHLESS
MOTOR ●●

Capacidade
de corte:

Madeira
135 mm

Metal
10 mm

NOVO

KUE01.9 20 V

SERRA SABRE BRUSHLESS

- Motor Brushless: tamanho compacto, maior vida útil do motor e maior tempo de funcionamento
- Sistema SDS de troca rápida das lâminas
- Função pêndulo para cortes mais rápidos

INFORMAÇÕES

- Caixa de engrenagens em alumínio para maior durabilidade
- Partida suave
- Botão trava para segurança
- Corpo emborrachado para maior aderência das mãos
- Luz LED

ACESSÓRIOS

- 1 lâmina para madeira
- 1 lâmina para metal
- Não acompanha bateria e carregador



20V^{max}

BRUSHLESS
MOTOR ●●

Capacidade de corte:


Madeira


300 mm


Metal


16 mm

NOVO

 Velocidade sem carga
0-1.400 rpm

 Velocidade do golpe
0-3.000 gpm

 Comprimento do curso
29 mm

 Embalagem
Caixa de papelão

 Peso
2,5 kg

KUE00.9 20 V

MINISSERRA SABRE BRUSHLESS

- Motor Brushless: tamanho compacto, maior vida útil do motor e maior tempo de funcionamento
- Sistema SDS de troca rápida das lâminas
- Tecnologia antivibração

INFORMAÇÕES

- Caixa de engrenagens em alumínio para maior durabilidade
- Corpo emborrachado para maior aderência das mãos
- Luz LED
- Compacta e fácil de usar

ACESSÓRIOS

- 1 lâmina para madeira
- 1 lâmina para metal
- Não acompanha bateria e carregador



20V^{max}

BRUSHLESS
MOTOR ●●

Capacidade de corte:


Madeira


200 mm

Metal


12 mm

NOVO

 Velocidade sem carga
0-2.500 rpm

 Velocidade do golpe
0-3.000 gpm

 Comprimento do curso
26 mm

 Embalagem
Caixa de papelão

 Peso
1,5 kg

KUD12.9 20 V

MULTIFERRAMENTA OSCILANTE 20 V

- Motor Brushless: tamanho compacto, maior vida útil do motor e maior tempo de funcionamento
- Sistema de troca rápida das lâminas
- Multifunção: cortar, serrar, raspar, lixar, polir e remover materiais
- Corpo ergonômico

INFORMAÇÕES

- Controle eletrônico de velocidade com 6 níveis
- Carcaça de engrenagem reforçada
- LED duplo

ACESSÓRIOS

- 1 lâmina de corte 45 mm
- 1 lâmina de corte 28 mm
- 1 lâmina de corte meia lua
- 1 adaptador para lixa
- 6 lixas grão 40/6 lixas grão 80/6 lixas grão 120
- 1 espátula de raspagem rígida





20V^{max}

BRUSHLESS
MOTOR ●●

NOVO

 Velocidade sem carga
8.000/18.000 rpm

 Ângulo de oscilação
3,2°

 Embalagem
Caixa de papelão

 Peso
1,2 kg

KUD20.9 20 V

LIXADEIRA ROTO-ORBITAL BRUSHLESS - 125 MM

- Motor Brushless: tamanho compacto, maior vida útil do motor e maior tempo de funcionamento
- Controle eletrônico de velocidade de 3 níveis
- Interruptor de acionamento selado contra pó

INFORMAÇÕES

- Baixa vibração
- Sistema de aderência da lixa por velcro
- Design ergonômico e compacto
- Corpo emborrachado

ACESSÓRIOS

- Filtro coletor de pó
- 3 lixas grãos 80, 120 e 150
- Não acompanha bateria e carregador




20V^{max}

BRUSHLESS
MOTOR ●●

NOVO

 Velocidade sem carga
6.000/9.000/12.000 rpm

 Embalagem
Caixa de papelão

 Peso
1,25 kg

KUD26.91 20 V TUPIA LAMINADORA BRUSHLESS

- Motor Brushless: tamanho compacto, maior vida útil do motor e maior tempo de funcionamento
- Controle eletrônico de velocidade
- Base de alumínio

INFORMAÇÕES

- Carcaça do motor em alumínio
- Conector para aspirador de pó
- Bloqueio do eixo
- Luz LED
- Níveis de velocidade: 5
- Capacidade de mergulho (Tupia de Palma) 0-40 mm

ACESSÓRIOS

- 1 pinça de 1/4"
- 1 pinça de 8 mm
- 1 guia paralela
- 1 guia de corte
- 1 chave de boca
- Não acompanha bateria e carregador

 Capacidade da pinça
6 mm/8 mm

 Embalagem
Maleta plástica
com encaixe

 Velocidade sem carga
10.000-30.000 rpm

 Peso
1,3 kg



20V^{max}

BRUSHLESS
MOTOR ●●

NOVO

KA6400 BASE DE MERGULHO PARA TUPIA LAMINADORA

- Acessório para ser usado com a Tupia Laminadora Brushless Kud26.91
- Ajuste fino de profundidade
- Manuseio com as duas mãos
- Empunhaduras emborrachadas

INFORMAÇÕES

- Capacidade de mergulho: 0-35 mm

 Embalagem
Caixa de papelão



NOVO



KUF30.9 20 V SOPRADOR A BATERIA

- Velocidade máxima de sopro: 290 km/h
- 3 velocidades para adequar a saída do ar de acordo com a aplicação exigida
- Design compacto, leve e fácil de usar

ACESSÓRIOS

- 1 tubo longo
- 1 bocal estreito de sopro
- 1 tampa antipoeira
- 2 conectores rápidos
- 2 mangueiras pequenas
- Não acompanha bateria e carregador

 Velocidade sem carga
11.000/15.000/18.000 rpm

 Velocidade do ar
290 km/h

 Volume do ar
1.6/2.2/2.8 m³/min

 Peso
1,3 kg



NOVO

KH193.9 20 V SOPRADOR/INFLADOR BRUSHLESS


- Motor Brushless: tamanho compacto, maior vida útil do motor e maior tempo de funcionamento
- 4 velocidades selecionadas digitalmente, de acordo com sua aplicação
- Bicos diferentes incluídos para uma ampla gama de aplicações (sopro de pó, limpeza, inflar e desinflar)
- Substituição de bico rápida, sem ferramentas
- O design compacto é ideal para trabalhar em espaços apertados
- Luz LED para trabalhar em áreas escuras


INFORMAÇÕES

- Força de sopro máxima de 2,8 N (0,29 kgf)
- Pressão em sucção: 10 kpa

ACESSÓRIOS

- 1 bico de 13,5 mm
- 1 bico de 9,5 mm
- 1 bico de válvula de aperto
- 1 bico longo + extensão
- 1 filtro HEPA
- 1 acessório de sucção
- 2 conectores
- 1 bolsa de nylon
- 1 clip de cinto
- Não acompanha bateria e carregador

 Velocidade máxima do sopro do ar
210m/s

 Vazão máxima de ar
0-1.1m³/min

 Peso
0,6 kg



NOVO



20V^{max}

BRUSHLESS
MOTOR ●●

KAB20 20 V

BATERIA DE LÍTIO 2.0 Ah

- Baixa autodescarga e nenhum efeito memória
- PMP: Programa de Gerenciamento de Energia que protege a bateria contra sobrecarga, superaquecimento e desgaste extremo
- Compatível com toda a linha 20 V das ferramentas Kress

INFORMAÇÕES

- Tensão da bateria: 20 V
- Capacidade da bateria: 2.0 Ah
- Indicador de carga

**20^{max}v****1 BATERIA**
2.0AhPeso
342 g

KAB34 20 V

BATERIA DE LÍTIO 4.0 Ah

- Baixa autodescarga e nenhum efeito memória
- PMP: Programa de Gerenciamento de Energia que protege a bateria contra sobrecarga superaquecimento e desgaste extremo
- Compatível com toda a linha 20 V das ferramentas Kress

INFORMAÇÕES

- Tensão da bateria: 20 V
- Capacidade da bateria: 4.0 Ah
- Indicador de carga

**20^{max}v****1 BATERIA**
4.0AhPeso
662 g

KAB24 20 V

BATERIA 6.0 Ah

- Indicador de carga de visualização dianteira com fácil acesso
- Baixa autodescarga e nenhum efeito memória
- PMP: Programa de Gerenciamento de Energia que protege a bateria contra sobrecarga superaquecimento e desgaste extremo
- Compatível com toda a linha 20 V das ferramentas Kress

INFORMAÇÕES

- Tensão da bateria: 20 V
- Capacidade da bateria: 6.0 Ah
- Indicador de carga

**20^{max}v****1 BATERIA**
6.0Ah

KAB38 20 V

BATERIA 8.0 Ah

- Indicador de carga de visualização dianteira com fácil acesso
- Baixa autodescarga e nenhum efeito memória
- PMP: Programa de Gerenciamento de Energia que protege a bateria contra sobrecarga superaquecimento e desgaste extremo
- Compatível com toda a linha 20 V das ferramentas Kress

INFORMAÇÕES

- Tensão da bateria: 20 V
- Capacidade da bateria: 8.0 Ah
- Indicador de carga

**20^{max}v****1 BATERIA**
8.0Ah

KAC21 20 V

CARREGADOR BIVOLT - 6 A

- Bivolt, facilidade para usar em qualquer lugar
- Carregamento rápido
- Cooler de refrigeração
- Luzes indicadoras de carregamento

**20^{max}v****Tempo de carregamento:****2.0 Ah**

aprox. 22 min

4.0 Ah

aprox. 45 min

6.0 Ah

aprox. 65 min

KAC20 20 V

CARREGADOR BIVOLT - 2 A

- Bivolt, facilidade para usar em qualquer lugar
- Carregamento rápido
- Cooler de refrigeração
- Luzes indicadoras de carregamento

**20^{max}v****Tempo de carregamento:****2.0 Ah**

aprox. 58 min

4.0 Ah

aprox. 125 min

6.0 Ah

aprox. 180 min



LINHA 12 V

KH203 12 V PARAFUSADEIRA DE IMPACTO BRUSHLESS 1/4" - 160 NM

A mais compacta e forte da categoria

- Motor Brushless: tamanho compacto, maior vida útil do motor e maior tempo de funcionamento
- 3 velocidades
- Alto torque de 160 Nm
- Luz LED para trabalhar em áreas escuras

INFORMAÇÕES

- Indicador da carga de bateria
- Design compacto e ergonômico

ACESSÓRIOS

- 2 baterias de 2.0 Ah
- 1 carregador de 1.5 A
- 1 ponta bit
- 1 clipe de cinto

MELHOR
CUSTO-BENEFÍCIO
DO MERCADO

MOTOR BRUSHLESS
E TRÊS VELOCIDADES
PARA MAIOR
EFICIÊNCIA E
DURABILIDADE

BRUSHLESS
MOTOR ●●

2 BATERIAS
2.0Ah

NOVO



COMPACTA
E LEVE
FÁCIL DE
MANUSEAR

ERGONOMIA
PARA GARANTIR
O MÁXIMO
CONFORTO

ACOMPANHA DUAS
BATERIAS DE 2.0 AH E
UM CARREGADOR

ALTO
TORQUE
160 NM



Torque máximo
160 Nm



Velocidade sem carga
0-1.600/3.600 rpm



Taxa de impacto
0-2.100/4.200 ipm



Embalagem
Maleta plástica



Peso
0,75 kg

KUG02 12 V

KIT FURADEIRA DE IMPACTO + PARAFUSADEIRA DE IMPACTO

- Motor Brushless: tamanho compacto, maior vida útil do motor e maior tempo de funcionamento
- Kit perfeito que oferece força e precisão de aperto e perfuração pois elas se complementam.
- Parafusadeira de impacto com um dos maiores torques da categoria
- Ferramentas compactas e fácil de usar, eficiente para o dia a dia do profissional.

BRUSHLESS
MOTOR ●●

2 BATERIAS
2.0Ah

NOVO

ACESSÓRIOS

- 2 baterias de 2.0 Ah
- 1 carregador bivolt
- 1 ponta bit



KUB50.2



Torque máximo
140 Nm



Velocidade sem carga
0-1.200/2.500/3.300 rpm



Taxa de impacto
0-1.000/1.600/2.400 ipm



Embalagem
Maleta plástica



Peso
0,7 kg

- 3 velocidades • Alto torque de 140 Nm
- Encaixe: 1/4" hexagonal • Luz Led • Led indicador de carga da bateria

KUC12



Torque máximo
40 Nm



Velocidade sem carga
0-500/0-1.800 rpm



Taxa de impacto
0-7.500/0.27.000 ipm



Embalagem
Maleta plástica



Peso
0,9 kg

- Mandril de metal • Alto torque de 40 Nm
- Capacidade do mandril: 10 mm • Posição de torque: 20+1+1 • Luz Led • Led indicador de carga da bateria

KUB50.2 12 V

PARAFUSADEIRA DE IMPACTO BRUSHLESS 1/4" - 140 NM

- Motor Brushless: tamanho compacto, maior vida útil do motor e maior tempo de funcionamento
- 3 velocidades
- Alto torque de 140 Nm

INFORMAÇÕES

- Indicador da carga de bateria
- Design compacto e ergonômico

ACESSÓRIOS

- 2 baterias de 2.0 Ah
- 1 carregador de 1.5 A
- 1 ponta bit



BRUSHLESS
MOTOR ●●

2 BATERIAS
2.0Ah



Torque máximo
140 Nm



Velocidade sem carga
0-1.200/2.500/3.300 rpm



Taxa de impacto
0-1.000/1.600/2.400 ipm



Embalagem
Maleta plástica



Peso
0,7 kg

KUC11 12 V

FURADEIRA DE IMPACTO BRUSHLESS - 10 MM

- Motor Brushless: tamanho compacto, maior vida útil do motor e maior tempo de funcionamento
- PMP: Programa de Gerenciamento de Energia
- Indicador da carga da bateria

INFORMAÇÕES

- Capacidade do mandril: 10 mm
- Impactos: 0-25.500 ipm
- Posição de torque: 20+1+1
- Tempo de carregamento: 80 min

ACESSÓRIOS

- 2 baterias 2.0 Ah
- 1 carregador 1.5 A
- 1 broca de torção 4 mm
- 1 broca para vidro 6 mm
- 1 broca para concreto 6 mm



Capacidade de perfuração:

Alvenaria
8 mm

Madeira
30 mm

Aço
10 mm



Torque máximo
38 Nm



Velocidade sem carga
0-450/0-1.700 rpm



Embalagem
Maleta plástica



Peso
0,9 kg

KAB12 12 V

BATERIA DE LÍTIO - 4.0 AH

- Construída com seis células de 18650 de alto desempenho
- Para aplicações exigentes
- Design robusto e resistente a vibrações
- Baixa autodescarga e nenhum efeito de memória
- Proteção contra sobrecarga e superaquecimento
- Compatível com toda a linha 12 V das ferramentas Kress

NOVO



INFORMAÇÕES

- Tensão da bateria: 12 V
- Capacidade da bateria: 4.0 Ah



Embalagem
Caixa de papelão



Peso
0,37 kg

KPB1202 12 V

BATERIA DE LÍTIO - 2.0 Ah

- Design robusto e resistente a vibrações
- Baixa autodescarga e nenhum efeito de memória
- Proteção contra sobrecarga e superaquecimento
- Compatível com toda a linha 12 V das ferramentas Kress

INFORMAÇÕES

- Tensão da bateria: 12V
- Capacidade da bateria: 2.0 Ah



Embalagem
Caixa de papelão



Peso
0,18 kg



KAC13 12 V

CARREGADOR BIVOLT - 3 A

NOVO

- Carregador rápido para linha 12 V
- Indicador LED para status do carregamento:
 - verde para carga total/vermelho carregamento em andamento
- Capacidade de carga de 3 A
- Gerenciamento inteligente de carga da bateria
- Compatível com toda a linha 12 V das ferramentas Kress

INFORMAÇÕES

- Corrente de voltagem: 12 V
- Corrente de carregamento: 3 A



Embalagem
Caixa de papelão



Peso
0,37kg



KCH1202 12 V

CARREGADOR BIVOLT - 1.5 A

- Bivolt, facilidade para usar em qualquer lugar
- Luzes indicadoras de carregamento

INFORMAÇÕES

- Corrente de voltagem: 12 V
- Corrente de carregamento: 1.5 A



Embalagem
Caixa de papelão



Peso
0,27 kg





KH325 220 V

MARTELETE PERFURADOR/ROMPEDOR

26 MM - 850 W

- 4 funções: perfurar com e sem impacto, rompimento e giro de 360° da talhadeira
- Maior eficiência de impacto devido a sua força de 3 J
- Proteção contra superaquecimento
- Botão trava para trabalhos de rompimento
- Estrutura reforçada

INFORMAÇÕES

- Velocidade sem carga: 0-1.300 rpm
- Taxa de impacto: 0-5.500 ipm
- Encaixe SDS-Plus

ACESSÓRIOS

- 1 empunhadura auxiliar
- 1 medidor de profundidade



Capacidade de perfuração:

Concreto

26 mm

Madeira

30 mm

Aço

13 mm

NOVO



Potência
850 W



Energia de impacto
3 J



Embalagem
Maleta plástica



Peso
3,1 kg

*Para uso em madeira e metal, é necessário mandril adaptador, vendido separadamente.

KUX15P 220 V

MARTELETE PERFURADOR/ROMPEDOR - 28 MM - 1.100 W

- Estrutura metálica mais reforçada
- Troca de escova de carvão externa
- Sistema antivibração

INFORMAÇÕES

- Velocidade sem carga: 0-900 rpm
- Taxa de impacto: 0-4.300 ipm
- Encaixe SDS-Plus

ACESSÓRIOS

- 1 empunhadura auxiliar
- 1 medidor de profundidade



Capacidade de perfuração:

Concreto

28 mm



Potência
1.100 W



Energia de impacto
5 J



Embalagem
Maleta plástica



Peso
4,5 kg

KUX21 220 V

MARTELETE PERFURADOR/ROMPEDOR - 38 MM - 1.050 W

- Excelente potência para perfurações de até 38 mm
- Empunhadura principal antivibração e emborrachada
- Sistema de encaixe SDS-Max, fácil reposição do acessório

INFORMAÇÕES

- Velocidade sem carga: 0-610 rpm
- Taxa de impacto: 4.150 ipm
- Encaixe SDS-Max

ACESSÓRIOS

- 1 empunhadura auxiliar
- 1 medidor de profundidade



Capacidade de perfuração:

Concreto

38 mm



Potência
1.050 W



Energia de impacto
7.5 J



Embalagem
Maleta plástica



Peso
5,3 kg

KU341 220 V

MARTELO ROMPEDOR - 1.200 W

- Sistema antivibração
- Maior energia no impacto
- Motor de 1.200 W

INFORMAÇÕES

- Taxa de impacto: 3.500 ipm
- Encaixe: SDS-Max

ACESSÓRIOS

- 1 empunhadura auxiliar
- 1 cinzel
- 1 chave



Potência
1.200 W



Energia de impacto
14 J



Embalagem
Maleta plástica



Peso
5,8 kg

KH339 220 V

MARTELO DEMOLIDOR - 1.750 W – 50 J

- Elevada capacidade de remoção de material
- Sistema antivibração triplo
- Carcaça de engrenagem em magnésio
- LED indicador de acionamento e troca das escovas de carvão
- Escovas de carvão autodesligantes
- Gatilho de fácil acesso

INFORMAÇÕES

- Taxa de impacto: 1620 ipm
- Mandril: Encaixe Hexagonal de 30 mm
- Cabo: 4 metros

ACESSÓRIOS

- 1 empunhadura auxiliar
- 1 ponteiro (410 mm)
- 1 talhadeira (30 x 410 mm)
- 1 chave
- 1 maleta de plástico reforçado com rodas



NOVO



Potência
1750 W



Energia de impacto
50 J



Embalagem
Maleta Plástica



Peso
14,2 kg

KU310.1 220 V / KU310L 127 V

FURADEIRA DE IMPACTO - 13 MM - 650 W

- Ferramenta com nível acoplado
- Corpo emborrachado
- Rolamentada

INFORMAÇÕES

- Impactos: 0-44.800 ipm
- Mandril: 13 mm com chave

ACESSÓRIOS

- 1 empunhadura auxiliar
- 1 medidor de profundidade
- 1 bolsa de transporte
- 1 chave de mandril



Capacidade de perfuração:

Alvenaria

13 mm

Madeira

25 mm

Aço

13 mm



Potência
650 W



Velocidade sem carga
0-3.000 rpm



Embalagem
Caixa de Papelão



Peso
1,69 kg

KU076S 220 V / KU076SL 127 V

SERRA MÁRMORE - 110 MM - 1.450 W

- Motor de 1.450 W
- Ajuste de profundidade de corte
- 0-45° ajuste de ângulo
- Interruptor com trava de segurança

INFORMAÇÕES

- Capacidade máxima de corte: 90° - 32 mm | 45° - 21,5 mm
- Troca fácil das escovas de carvão

ACESSÓRIOS

- 1 chave
- 1 chave tipo soquete



Potência
1.450 W



Velocidade sem carga
0-13.000 rpm



Tamanho do disco
110 mm



Furo do disco
20 mm



Embalagem
Caixa de papelão



Peso
2,09 kg

MADEIRA

LINHA MADEIRA

KU420 220 V

SERRA CIRCULAR - 185 MM - 1.400 W

- Cortes suaves sem travar
- Escova de carvão com mola, facilitando a troca
- Base reforçada e com boa visibilidade na hora do corte
- Sistema MSC que aumenta a vida útil do motor

INFORMAÇÕES

- Cortes angulares: 0-45°
- Capacidade máxima de corte: 90° 64 mm - 45° 46 mm

ACESSÓRIOS

- 1 guia paralela
- 1 chave



Potência
1.400 W



Velocidade sem carga
5.200 rpm



Tamanho do disco
185 mm



Furo do disco
16 mm



Capacidade de corte em ângulo
0°-45°



Capacidade máxima de corte
90° 64 mm / 45° 46 mm



Embalagem
Caixa de papelão



Peso
4,2 kg

KU602 220 V

TUPIA LAMINADORA - 550 W

- Excelente desempenho e acabamento
- Design antivibração para cortes mais precisos
- Compacta e leve, melhor aderência das mãos e fácil manuseio
- Base transparente para melhor visualização da área de trabalho

INFORMAÇÕES

- Diâmetro da pinça: 6 mm

ACESSÓRIOS

- 1 guia para cortes paralelos
- 1 guia de gabarito
- 1 defletor de poeira
- 2 chaves



Potência
550 W



Velocidade sem carga
33.000 rpm



Embalagem
Caixa de papelão



Peso
1,5 kg





LINHA METAL

KUS26 220 V ESMERILHADEIRA BRUSHLESS - 125 MM - 1.200 W

BRUSHLESS
MOTOR ●●

- Motor Brushless: tamanho compacto, maior vida útil do motor e maior tempo de funcionamento
- Partida suave
- Proteção de religamento
- Proteção anti contragolpe
- Proteção contra superaquecimento
- Sistema eficiente de resfriamento do motor

INFORMAÇÕES







- Sistema de controle de eficiência através de chip
- Rosca do eixo: M14

ACESSÓRIOS

- 1 empunhadura auxiliar antivibração
- 1 capa de proteção com ajuste rápido
- 1 tampa contra poeira em formato U
- 1 chave de pino



NOVO

| | | | | | | | | | | | |
|---|---------------------|---|--------------------------------------|---|----------------------------|---|--------------------------|---|-------------------------------|---|----------------|
|  | Potência 1.200 W |  | Velocidade sem carga 0-11.000 rpm |  | Tamanho do disco 125 mm |  | Furo do disco 22,2 mm |  | Embalagem Caixa de papelão |  | Peso 1,4 kg |
|---|---------------------|---|--------------------------------------|---|----------------------------|---|--------------------------|---|-------------------------------|---|----------------|

KUS20P 220 V ESMERILHADEIRA ANGULAR - 125 MM - 1.400 W

- Proteção de religamento
- Proteção contra superaquecimento
- Partida suave

INFORMAÇÕES







- Grade antipoeira destacável
- Escovas de carvão autodesligantes
- Botão trava de bloqueio do eixo para fácil troca do disco
- Rosca do eixo M14

ACESSÓRIOS

- 1 empunhadura antivibração
- 1 capa de proteção
- 1 chave de pinos



NOVO

| | | | | | | | | | | | |
|---|---------------------|---|-------------------------------------|---|----------------------------|---|--------------------------|---|-------------------------------|---|--------------|
|  | Potência 1.400 W |  | Velocidade sem carga 0-9.500 rpm |  | Tamanho do disco 125 mm |  | Furo do disco 22,2 mm |  | Embalagem Caixa de papelão |  | Peso 2 kg |
|---|---------------------|---|-------------------------------------|---|----------------------------|---|--------------------------|---|-------------------------------|---|--------------|

KUS15 220 V ESMERILHADEIRA ANGULAR - 125 MM - 1.100 W

- Motor de alta eficiência
- Sistema de ventilação eficiente
- Design à prova de poeira







INFORMAÇÕES

- Rosca do eixo: M14

ACESSÓRIOS

- 1 empunhadura auxiliar
- 1 capa de proteção
- 1 chave de pino



| | | | | | | | | | | | |
|---|---------------------|---|--------------------------------------|---|----------------------------|---|---------------------------|---|-------------------------------|---|----------------|
|  | Potência 1.100 W |  | Velocidade sem carga 0-12.000 rpm |  | Tamanho do disco 125 mm |  | Furo do disco: 22,2 mm |  | Embalagem Caixa de papelão |  | Peso 1,9 kg |
|---|---------------------|---|--------------------------------------|---|----------------------------|---|---------------------------|---|-------------------------------|---|----------------|

KUS10P 220 V

ESMERILHADEIRA ANGULAR - 125 MM - 900 W

- Proteção de religamento
- Proteção contra superaquecimento
- Partida suave

INFORMAÇÕES

- Grade antipoeira destacável
- Escovas de carvão autodesligantes
- Botão trava de bloqueio do eixo para fácil troca do disco
- Rosca do eixo: M14



NOVO

ACESSÓRIOS

- 1 empunhadura auxiliar
- 1 capa de proteção
- 1 chave de pino



Potência
900 W



Velocidade sem carga
0-11.000 rpm



Tamanho do disco
125 mm



Furo do disco
22.2 mm



Embalagem
Caixa de papelão



Peso
1,5 kg

KUS04P 220 V

ESMERILHADEIRA ANGULAR - 115 MM - 830 W

- Proteção de religamento
- Proteção contra superaquecimento
- Sistema eficiente de resfriamento do motor
- Grade antipoeira destacável

INFORMAÇÕES

- Partida suave
- Rosca do eixo: M14



ACESSÓRIOS

- 1 empunhadura auxiliar
- 1 capa de proteção
- 1 chave de pino



Potência
830 W



Velocidade sem carga
0-12.000 rpm



Tamanho do disco
115 mm



Furo do disco
22.2 mm



Embalagem
Caixa de Papelão



Peso
1,5 kg

LINHA DRYWALL E ALVENARIA

KUW45 220V

LIXADEIRA DE PAREDE - 225 MM - 800 W

- Cabeça mais leve
- Mais eficiência ao lixar
- Praticidade na remoção do pó

INFORMAÇÕES

- Comprimento (eixo telescópico): 1.070/1.900 mm (min/máx)
- Diâmetro da base da lixa: 225 mm

ACESSÓRIOS

- 6 discos abrasivos (grãos 60, 80, 120, 150, 180 e 240)
- 1 mangueira de 2 m
- 1 saco coletor de pó
- 1 escova de carvão
- 1 haste de extensão
- 1 suporte de pés
- 1 chave Allen S5
- 1 adaptador para aspirador de pó
- Bolsa de nylon inclusa



Potência
800 W



Velocidade sem carga
600-1.800 rpm



Embalagem
Caixa de papelão



Peso
3,5 kg

KA2031 / KA2032 / KA2034 / KA2036

KIT DISCO DE LIXA - 225 MM

Vendido separadamente

INFORMAÇÕES

- Diâmetro da lixa: 225 mm
- KA2031 Grão 60
- KA2032 Grão 80
- KA2034 Grão 120
- KA2036 Grão 180
- Quantidade: 5 peças



LINHA BANCADA DE TRABALHO

KU059

BANCADA DE TRABALHO SAWHORSE

- Construção da bancada em aço para maior durabilidade e trabalhos mais pesados
- Sistema de pedal exclusivo para prender e liberar sem a necessidade de usar as mãos
- Botão trava de fácil acesso e manuseio localizado na parte frontal
- Pés antiderrapantes para maior estabilidade durante trabalho
- Fácil de transportar

INFORMAÇÕES

- Capacidade máxima do grampo: 0-940 mm
- Força de aperto: 1 ton (1.000 kg)
- Capacidade máxima: 272 kg
- Curso da Braçadeira (Pedal): 24 mm por passo
- Dimensão (dobrada) 775x350x335 mm
- Dimensão (montada) 1.000x985x885 mm
- Peso 19 kg



LINHA LASER

KI100S

NÍVEL LINHA LASER VERDE - 5 LINHAS

- Design à prova de poeira e água
- Bateria de alta capacidade e longa duração
- Alta precisão como autonivelamento
- Rotação 360°
- Ponto de prumo

INFORMAÇÕES

- Faixa de trabalho: 10 m
- Precisão de linha horizontal: ± 1 mm/7 m
- Precisão de linha vertical: ± 1 mm/7 m
- Nivelamento automático: $\pm 3^\circ$
- Tempo de nivelamento: 4 S
- Tipo de bateria - Ions de lítio: 4.2 V
- Rosca para tripé de: 5/8"
- Capacidade da bateria de: 5.200 m Ah

ACESSÓRIOS

- 1 carregador



Luz verde



Área de trabalho 10 m



Linhas 5



Embalagem Maleta plástica



Peso 1,2 kg

KI200 / KI202 MEDIDOR DE DISTÂNCIA A LASER

- IP54: sistema à prova de poeira
- Design emborrachado para proteção do medidor
- Medição rápida de 0,5 seg

INFORMAÇÕES

- Medição linear
- Medição contínua
- Medição de área e volume
- Medição do teorema de Pitágoras
- Adição e subtração
- Medição máxima e mínima
- Memória de 20 últimas medições
- Exibição de quatro linhas
- Aviso sonoro
- Alimentação elétrica: 2x pilhas 1.5 V AAA

ACESSÓRIOS

- 1 estojo de transporte
- 2 pilhas AAA

KI200
40 m



KI202
100 m



KA1617 BOLSA EM NYLON PARA FERRAMENTAS

- Durável e resistente
- 18 bolsos para armazenamento organizado de ferramentas
- Grande espaço interno de 17 polegadas

INFORMAÇÕES

- Zíper da marca YKK, maior durabilidade e resistência, com menor índice de quebra ou travamento
- Anel suspenso de liga com recursos antiferrugem e duráveis
- Alça superior e alça de ombro ajustável para transporte confortável
- Material nylon balístico 1680D
- Dimensões: 46x24x30 cm /18.1x9.4x11.8 polegadas



Embalagem
Caixa de Papelão



Peso
1.43 kg

KA4199 MALETA PLÁSTICA DE ENCAIXE RÁPIDO

- Durável e resistente
- Excelente para carregar suas ferramentas
- Maleta de encaixe rápido, transporte organizado

INFORMAÇÕES

- Fecho de metal para maior durabilidade
- Plástico reforçado para suportar maior peso
- Volume: 12,5 L
- Dimensões: 46x24x30 cm /18.1x9.4x11.8 polegadas



Embalagem
Caixa de papelão



Peso
2.1 kg







TECNOLOGIA ALEMÃ PARA TODA OBRA.

GRUPO
POSITEC



kressferramentas.com.br

Kress 

**Revendedor
Autorizado**

Você pode encontrar ferramentas
Kress em um revendedor autorizado

Kress 

**Serviço
Autorizado**

Para manutenção, procure um
serviço autorizado Kress mais próximo

 [/kressbrasil](https://www.facebook.com/kressbrasil)

 [@kress_brasil](https://www.instagram.com/kress_brasil)

0800 7792 919

Sujeito a modificações e erros técnicos.
Pode conter imagens meramente ilustrativas de produtos e acessórios.